



IZVJEŠĆE O POSLOVANJU ZA 2021. GODINU

GODIŠNJE IZVJEŠĆE



Član Uprave
Donald Blašković



Pomalo smo strepili od poslovne 2021. godine zbog tad još nejasnih utjecaja Covid-19 epidemije na poslovanje. Ipak, pokazalo se da su nedaće bile manje nego 2020. godine, te se poslovanje uspješno **konsolidiralo**. Na početku godine užurbano smo vršili poslove na izvođenju uređenja **Krvove place** na Vinežu, ususret 100. godišnjici Labiske republike. Na kraju, 2. ožujka Krvova placa spremno je dočekala prigodno obilježavanje te godišnjice u novom ruhu.

Proteklu je godinu možda ponajviše obilježilo dobivanje nekoliko **bespovratnih potpora**. Tako smo proveli EU projekt „Nabava komunalnih vozila za odvojeno prikupljanje otpada na Labinštini“, za što je dobiveno 1,2 milijuna kuna potpore te su nabavljena dva vozila. Osigurali smo 3,1 milijuna kuna potpore putem FLAG natječaja za projekt „Rekonstrukcija i opremanje ribarnice u sklopu tržnice Labin“ i provedba projekta krenula je na jesen. Također, odobreno nam je 191.000 kuna potpore FZOEU-a za nabavu tri električna vozila. Dakle, iskoristili smo priliku da dobijemo **4,5 milijuna kuna** čime se osigurava financiranje oko 85% vrijednosti tih triju projekata.

Dovršeni su radovi I. faze **proširenja groblja** u Nedešćini. Uključivali su rušenje dotrajalog zida na postojećem groblju, izgradnju novoga pristupnoga puta dužine 83 metara, izgradnju novih ogradnih zidova, izgradnju staza prema novim grobnim mjestima, te gradnju novih 89 ukopnih mjesta u tri reda i 26 grobnica.

Uključili smo se u projekt Green plus kroz inicijativu Labin bez plastike. Naš doprinos bio je promocija tržnice bez jednokratne plastične ambalaže – **Markat bez plastike**. U tu svrhu održali smo prigodne promocije, osigurali platnene vrećice, natren vrećice i kompostabilne vrećice te ih podijelili posjetiteljima i prodavačima na tržnici. Ujedno smo na istu temu sudjelovali na manifestaciji Living streets – Žive ulice koja je održana u centru Labina.

Promovirali smo novi identitet naših cvjećarna koje su sada poznate kao **Cvjetni studio La Fior** i imaju novi vizualni identitet. Cilj je osigurati prepoznatljivost cvjetnog studija na tržištu.

Započeli smo s podjelom spremnika za odvojeno prikupljanje otpada u sustavu „**od vrata do vrata**“. Oko 12.000 plavih i žutih spremnika podijeljeno je na području cijele Labinštine čime je svugdje kompletiran ovaj sustav.

Na žalost, ni u 2021. godini nismo bili u mogućnosti organizirati **Festival cvijeća**, te se povratak ove manifestacije odgađa za 2022. godinu kada će biti organizirana na novoj lokaciji, na trgu u četvrti Kature.

Tijekom godine donesen je novi **Zakon o gospodarenju otpadom** koji će odrediti budućnost javne usluge prikupljanja miješanog komunalnog otpada, te su pripreme već krenule.

Sadržaj

1. PRAVNA REGULATIVA	4
2. GLAVNE STRATEŠKE ODREDNICE	6
3. POLITIKA KVALITETE I OKOLIŠA	11
4. LJUDSKI POTENCIJALI I ZAPOSLENOST	12
5. FINACIJSKO IZVJEŠĆE	13
5.1. RAČUN DOBITI I GUBITKA.....	13
5.2. ANALIZA POMOĆU FINACIJSKIH POKAZATELJA	22
6. IZVJEŠĆE O RADU OPERATIVE	30
6.1. PC ČISTOĆA.....	31
6.1.1. IZVJEŠĆE O AKTIVNOSTIMA	31
6.1.2. PC ČISTOĆA – FINACIJSKO IZVJEŠĆE.....	35
6.2. PC ODRŽAVANJE I NABAVA	39
6.2.1. IZVJEŠĆE O AKTIVNOSTIMA	39
6.2.2. OJ ODRŽAVANJE I ZIMSKA SLUŽBA – FINACIJSKO IZVJEŠĆE.....	40
6.2.3. OJ RADIONA I VOZNI PARK – FINACIJSKO IZVJEŠĆE.....	44
6.2.4. IZVJEŠĆE O JEDNOSTAVNOJ I JAVNOJ NABAVI ROBA, RADOVA I USLUGA	47
6.3. PC POGREBNE USLUGE.....	50
6.3.1. IZVJEŠĆE O AKTIVNOSTIMA	50
6.3.2. PC POGREBNE USLUGE – FINACIJSKO IZVJEŠĆE.....	51
6.4. PC TRŽNICA.....	55
6.4.1. IZVJEŠĆE O AKTIVNOSTIMA	55
6.4.2. PC TRŽNICA – FINACIJSKO IZVJEŠĆE.....	57
6.5. PC ZELENE POVRŠINE	61
6.5.1. IZVJEŠĆE O AKTIVNOSTIMA	61
6.5.2. PC ZELENE POVRŠINE – FINACIJSKO IZVJEŠĆE	61
7. ZAJEDNIČKE SLUŽBE	65
7.1. IZVJEŠĆE O AKTIVNOSTIMA	65
7.2. ZAJEDNIČKE SLUŽBE – FINACIJSKO IZVJEŠĆE	68
8. INVESTICIJE.....	73
8.1. OBNOVA VOZNOG PARKA	73
8.2. PROŠIRENJE GROBLJA NEDEŠĆINA	73
8.3. UREĐENJE RIBARNICE U SKLOPU TRŽNICE	74
9. UPRAVLJANJE RIZICIMA.....	75

1. PRAVNA REGULATIVA



Temeljni propis koji se odnosi na velik dio registriranih djelatnosti trgovačkog društva 1.MAJ d.o.o. je Zakon o komunalnom gospodarstvu (NN 68/18., 110/18. i 32/20.), a koji u članku 2. st. 1. definira pojam komunalnog gospodarstva kao „*obavljanje komunalnih djelatnosti, građenje i održavanje komunalne infrastrukture te održavanje komunalnog reda na području općina, gradova i Grada Zagreba*“. Zakonom se također određuju načela, način obavljanja i financiranja komunalnog gospodarstva te ostala pitanja oko svrhovitog obavljanja komunalnih djelatnosti.

Poslovanje trgovačkog društva 1. MAJ d.o.o. za obavljanje komunalnih djelatnosti, osim sa Zakonom o komunalnom gospodarstvu, usklađeno je posebice i sa Zakonom o održivom gospodarenju otpadom (NN 94/13, 73/17, 14/19, 98/19) s obzirom na primarnu djelatnost, odnosno s njegovom novom zamjenom Zakonom o gospodarenju otpadom (NN 84/21). U poslovanju Društva potrebno je primjenjivati i neprestano se usklađivati sa mnogobrojnim drugim zakonima, kao što su, primjerice:

Zakon o fiskalnoj odgovornosti	NN 111/18
Zakon o pogrebničkoj djelatnosti	NN 36/15, 98/19
Zakon o grobljima	NN 19/98, 50/12, 89/17
Zakon o zaštiti okoliša	NN 80/13, 153/13, 78/15, 12/18, 118/18
Zakon o radu	NN 93/14, 127/17, 98/19
Zakon o zaštiti na radu	NN 71/14, 118/14, 154/14, 94/18, 96/18
Zakon o porezu na dobit	NN 177/04, 90/05, 57/06, 146/08, 80/10, 22/12, 148/13, 143/14, 50/16, 115/16, 106/18, 121/19, 32/20, 138/20
Zakon o porezu na dohodak	NN 115/16, 106/18, 121/19, 32/20, 138/20
Zakon o PDV-u	NN 73/13, 99/13, 148/13, 153/13, 143/14, 115/16, 106/18, 121/19, 138/20
Zakon o pravu na pristup informacijama	NN 25/13, 85/15
Zakon o arhivskom gradivu i arhivima	NN 61/18, 98/19

Usklađenje je potrebno i sa velikim brojem podzakonskih akata (uredbama, pravilnicima, odlukama, naputcima i slično). Inače, trgovačko društvo 1.MAJ d.o.o., Labin pravni je slijednik Komunalnog poduzeća 1. Maj Labin osnovanog 31.12.1953., prije punih 68 godina. Nakon nastanka Republike Hrvatske, donošenjem Zakona o lokalnoj i područnoj (regionalnoj) samoupravi i Zakona o trgovačkim društvima, vlasnici Društva postaju sljedeće jedinice lokalne samouprave koje na temelju Društvenog ugovora sudjeluju u temeljnom kapitalu i upravljanju Društvom:

Tablica 1.: Vlasnička struktura trgovačkog društva 1.MAJ d.o.o.

JEDINICA LOKALNE SAMOUPRAVE	UDIO U VLASNIŠTVU
Grad Labin	62,10%
Općina Raša	14,63%
Općina Kršan	12,12%
Općina Sveta Nedelja	9,21%
Općina Pićan	1,94%

U 1995. godini izvršeno je usklađenje općih akata sa odredbama Zakona o trgovačkim društvima te se temeljem Rješenja Trgovačkog suda broj: TE-95/383-3 od dana 15.12.1995. godine 1.MAJ d.o.o., Labin upisuje u registar trgovačkih društava.

Tablica 2.: Predmeti poslovanja – djelatnosti

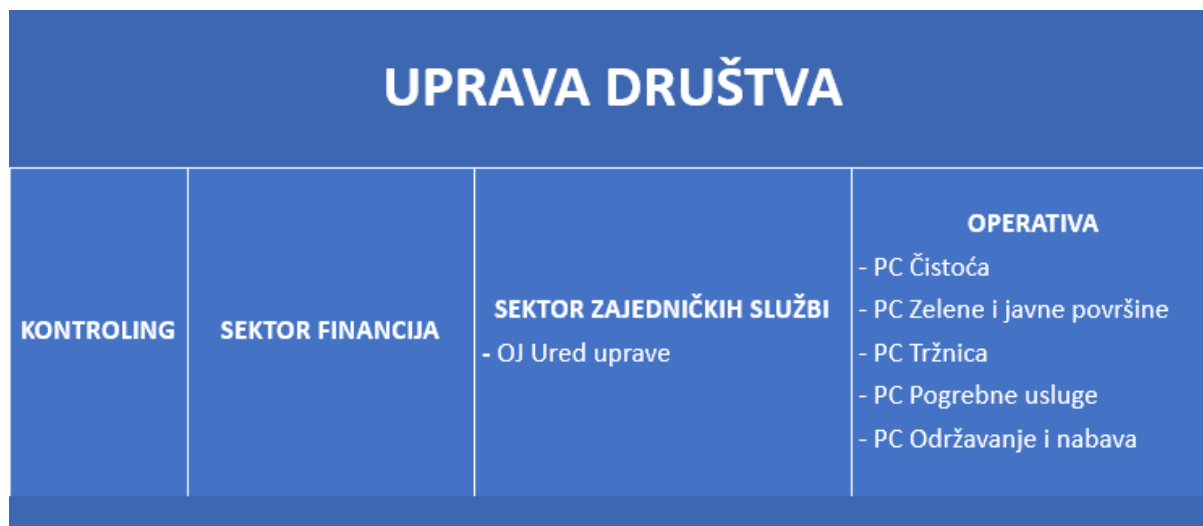
Uklanjanje otpadnih voda, odvoz smeća i slične djelatnosti
Pogrebne i prateće djelatnosti
Niskogradnja
Opskrba parom i toplom vodom
Trgovina na malo cvijećem
Prijevoz robe (tereta) cestom
Uslužne djelatnosti u biljnoj proizvodnji
Poslovanje nekretninama
Javni prijevoz
Tržnice na malo
Ostale poslovne djelatnosti

Sukladno Nacionalnoj klasifikaciji djelatnosti 2007., Društvo se ubraja u srednje velike poduzetnike, sa godišnjim prosjekom zaposlenih preko 50 djelatnika i zbrojem bilance u aktivi preko 32.500.000,00 kuna.

Organi upravljanja Društva su Skupština, Uprava te Nadzorni odbor. Upravu društva čini jedan član, direktor koji zastupa Društvo.

Trgovačko društvo je podijeljeno u tri organizacijske cjeline. Sektor zajedničkih službi, Sektor financija, zasebni Kontroling te Operativa koja se sastoji od pet profitnih centara.

Grafikon 1.: Organizacijska struktura trgovačkog društva 1.MAJ d.o.o.



Svaki profitni centar podijeljen je na **organizacijske jedinice** (OJ), a svaka organizacijska jedinica podijeljena je na **mjesto troška** (MT) koji predstavljaju najnižu jedinicu na kojoj se prate rashodi poslovanja. Mjesta troška su ujedno najniže jedinice na kojima se vrši planiranje poslovanja.

2. GLAVNE STRATEŠKE ODREDNICE



Glavni cilj uprave društva u narednome četverogodišnjem razdoblju (2020.-2023.) jest dovesti do toga da trgovačko društvo 1. MAJ d.o.o. postane suvremeno, učinkovito i prepoznatljivo Društvo u svojoj sredini koje uspješno obavlja svoje komunalne djelatnosti na zadovoljstvo krajnjih korisnika. To će se postići idućim operativnim planom:

- izdvajanje Sektora Kontrolinga u zasebni sektor,
- jačanje sustavne analize strukture troškova putem:
 - dnevnog praćenja odrađenih sati radnika po mjestima troška,
 - dnevne kontrole energenata, posebice gorivo vozila te potrošnja vode,
 - kontrole potrošnog materijala,
 - digitalizirati procedure naručivanja potrošnog materijala, te izbjegavati nepotrebna printanja raznih materijala i maksimiziranje korištenja elektronskog načina komuniciranja (web portal, e-mailovi, server i itd.),
 - kalkulacija donje granice rentabilnosti radi formiranja konkurentnih cijena te utvrđivanja maksimalne marže koju Društvo postiže i može ostvariti,
 - revidiranja poslovnih uslužnih ugovora sa poslovnim korisnicima na temelju kalkulirane donje granice rentabilnosti.
- digitalizirati poslovne procese kako bi se povećala sveukupna kvaliteta, smanjili troškovi poslovanja te ubrzali poslovni procesi i aktivno sudjelovali u očuvanju šuma i okoliša:
 - uvođenje e-računa kako bi se smanjili troškovi tiskanja i distribucije računa, povećala sigurnost naših korisnika, te pozitivno utjecali na okoliš,
 - ažuriranje GIS baze podataka u svim profitnim centrima,
 - kontinuirano ažuriranje baze krajnjih korisnika usluga.
- stavljanje naglaska na upravljanje ljudskim potencijalima u cilju povećanja efikasnosti poslovanja na svim razinama Društva kroz:
 - uvođenje nagrade za najbolju organizacijsku jedinicu sa ciljem povećanja konkurentnosti i među odjelne suradnje,
 - uvođenje bonus shema za linijsko rukovodstvo / šefove uz vezivanje istih za učinkovitost po mjestu troška u kojima su odgovorni,
 - omogućavanje prijavljivanja radnika na projekte od značaja za poduzeće (odnosno koji se temelje na povećanju prihoda ili smanjenju troškova u njihovom djelokrugu rada) uz omogućavanje dobivanja nagrade u iznosu od 10% dobiti po tom istom projektu,
 - uvođenje raznih workshopova i radionica uspostavljajući time sustav permanentnog obrazovanja, a u cilju poboljšanja radne učinkovitosti i komunikacije, kao i sposobnosti rukovođenja.

- konstantna primjena sustava upravljanja kvalitetom prema normi ISO 9001 i okolišem prema normi 14001 čime će se težiti postizanju zadovoljstva korisnika usluga, vlasnika Društva, radnika, poslovnih partnera i lokalne zajednice i to na sljedećim nivoima:
 - dnevne operativne poslovne procedure za svako radno mjesto u svakom odjelu,
 - operativne procedure u kriznim situacijama.

- povećanje ukupne efikasnosti poslovanja, praćenja troškova, te uvođenja novih usluga na svim nivoima Društva – Sektor Zajedničkih službi:
 - nastavak redovitog anketiranja privatnih i poslovnih korisnika radi ispitivanja zadovoljstva pruženim uslugama, njihovim očekivanjima te načinima na koji poboljšati poslovanje,
 - aktivno sudjelovanje u projektima poput: projekta e-grad, projekt urbane opreme, projekt uspostave integriranog načina skupljanja otpada na nivou Istarske županije,
 - poboljšanje i ažuriranje web stranica uz prethodno formiranje tima za web stranice te plasiranje misije i vizije, informacija o poslovanju, cjenika, događaja te svih eko akcija na području Labinštine uz formiranje kvalitetnog sustava informiranja šire javnosti o uključivanja u iste, formiranje interaktivnog dijela stranica sa pitanjima te ankete građanima (ankete provoditi kako na vlastitim web stranicama, tako i u suradnji sa drugim portalima), facebook profil, skype,
 - nastavak prepoznatljivosti vizualnog identiteta poduzeća i radnika komunalnog poduzeća 1. MAJ u široj javnosti unificiranjem uniformi svih radnika izvan upravne zgrade (odnosno svih radnika osim radnika u administraciji), a u narednom periodu i vizualnog identiteta općenito te ispitivanje javnosti o mogućoj promjeni imena Društva,
 - nastavak jačanja selektivnog zbrinjavanja otpada uz sveopće educiranje korisnika o ekološkom značaju istoga te organiziranje raznih radionica, okruglih stolova i rasprava po istom pitanju – kako za privatne korisnike, tako i poslovne,
 - promocija ne stvaranja otpada i reduciranje upotrebe plastičnih proizvoda u svakodnevnom životu,
 - pojačati organiziranje edukacije za djecu u vrtićima i osnovnim školama na temu važnost odvajanja otpada.

- povećanje ukupne efikasnosti poslovanja, praćenja troškova, te uvođenja novih usluga na svim nivoima Društva – Sektor Financija:
 - nastavak implementacije projekta uvođenja pametnog menadžerskog IT sustava financijskog izvještavanja,
 - dnevno praćenje i kontrole dugovanja poslovnih i privatnih korisnika usluga,


- obračun naplate zatezних kamata na sva dugovanja, kako za poslovne tako i za privatne korisnike u cilju bolje naplate.
- povećanje ukupne efikasnosti poslovanja, praćenja troškova, te uvođenja novih usluga na svim nivoima Društva – Operativa, i to kroz analizu i reviziju voznog parka sa Sektorom Kontrolinga i tehničkom službu putem sljedećih aktivnosti:
 - analiza troškova održavanja za svako pojedino vozilo (teretno ili osobno),
 - digitalizacija vođenja knjige za svako vozilo uz sljedeće stavke: servis, kilometraža, ime korisnika na dnevnoj bazi te potrošnja goriva,
 - veća iskorištenost svakog pojedinog vozila u satima,
 - optimiziranje kretanja vozila odnosno točno definiranje dnevne rutine kretanja i puta vozila radi prikupljanja otpada u cilju smanjenja troškova goriva te odrađenih sati – odnosno definiranje plana prikupljanja odvoza smeća.
- povećanje ukupne efikasnosti poslovanja, praćenja troškova, te uvođenja novih usluga na svim nivoima Društva – PC Čistoća (OJ Odvoz otpada i OJ Zbrinjavanje otpada):
 - odvajanje 50% otpada za daljnju uporabu,
 - uvođenje dnevnih terminskih planova pometanja grada te točno utvrđivanje potrebnih odrađenih sati i drugih resursa,
 - nastavak uvođenja i korištenja inteligentnih sustava u gospodarenju otpadom,
 - uvođenje on-line servisa korisnicima usluga i mogućnosti uvida u račune, dostupnost usluge (dolazak kamiona i odvoz) dobivanje SMS-a, viber poruka i sl.,
 - optimiziranje terminskih planova prikupljanja otpada te točno utvrđivanje potrebnih odrađenih sati i drugih resursa,
 - odvoz krupnog otpada, posredovanje u organiziranju uporabe i zbrinjavanja otpada u ime drugih,
 - izgradnja reciklažnog dvorišta i postrojenja kompostane na deponiju Cere,
 - izgradnja lanca reciklažnih dvorišta u preostalim Općinama Labinštine.
- povećanje ukupne efikasnosti poslovanja, praćenja troškova, te uvođenja novih usluga na svim nivoima Društva – PC Zelene i javne površine (OJ Hortikultura, OJ Zelene površine i OJ Javne površine):
 - poboljšanje kvalitete usluge uvođenjem modernije tehnologije,
 - uvođenje dnevnih terminskih planova košnje trave te točno utvrđivanje odrađenih sati i drugih resursa po pojedinim pozicijama
 - jačanje hortikulture djelatnosti, posebno u dijelu projektiranja zelenih površina te ponuda usluga prema trećim licima (održavanje okoliša privatnih obiteljskih kuća/kuća za odmor) i ostalim jedinicama lokalne samouprave,
 - uključivanje u akciju „Biram najljepšu okućnicu“,

- organiziranje sajma cvijeća kako bi se građanima omogućila lakša i jeftinija nabava sadnoga materijala i edukacija vezana za hortikulturu,
 - pružanje novih usluga poput strojnog pometanja (turističkim tvrtkama ili drugim proizvodnim tvrtkama sa velikim površinama za čišćenje),
 - u sektoru pometanja javnih površina zbog efikasnosti rada potrebno je više koristiti strojno pometanje, a manje ljudski rad.
- povećanje ukupne efikasnosti poslovanja, praćenja troškova, te uvođenja novih usluga na svim nivoima Društva – PC Pogrebne usluge (OJ Pogrebni pogon, OJ Groblje, OJ Cvjećarna):
 - uvođenjem novih informacijskih tehnologija omogućavanje klijentima dobivanje usluge pripreme pogreba bez dolaženja u prostore Komemorativnog centra,
 - podizanje kvalitete redovnog i investicijskog održavanja groblja na višu razinu,
 - kontinuirano unapređenje kvalitete vlastite izgradnje i prodaje grobnih mjesta,
 - kontinuirano proširenje groblja u svim jedinicama lokalne samouprave,
 - promjena naziva cvjećarne u sklopu Komemorativnog centra u Labinu,
 - označivanje počivališta znamenitih građana Labinštine koja će postati dio turističke ponude,
 - korištenje usluge uređenja grobova i kupnja paketa preko Internet stranica.
 - povećanje ukupne efikasnosti poslovanja, praćenja troškova, te uvođenja novih usluga na svim nivoima Društva – PC Tržnica (OJ Gradska tržnica, OJ Sajam, OJ Cvjećarna):
 - održavati Gradsku tržnicu u skladu sa zakonskim propisima, odnosno sa uvjetima stručne i tehničke osposobljenosti,
 - iskoristiti maksimalni kapacitet Gradske tržnice s obzirom na broj zakupaca na način ugovaranja polugodišnjeg i godišnjeg najma kamenih stolova,
 - suradnja s Turističkom zajednicom vezano za promociju tržnice kao mjesta gdje se mogu kupiti ekološke namirnice od lokalnih proizvođača,
 - modernizacija prostora ribarnice unutar Gradske tržnice,
 - mjesečni sajam redizajnirati i upotpuniti sa dodatnim tematskim sadržajima.
 - povećanje ukupne efikasnosti poslovanja, praćenja troškova, te uvođenja novih usluga na svim nivoima Društva – PC Održavanje i nabava (OJ Mehanička radiona, OJ Održavanje, OJ Zimska služba):
 - nabavka nove mehanizacije i opreme,
 - nabavka adekvatnih posuda za otpad u suradnji sa jedinicama lokalne samouprave (npr. komposter),
 - aktivnosti redovnog održavanja javnih površina u zimskim uvjetima, a prema zadanim prioritetima u Operativnom planu rada zimske službe za tekuće zimsko razdoblje,
 - za potrebe zimske službe nabava moderne opreme za nesmetano odvijanje prometa i kretanje pješaka,

- izrada kataloga dobavljača i proizvoda,
- uspostava internog skladišta kako bi se preciznije vršila knjiženja,
- redovno obavljanje preventivnih pregleda svih vozila radi povećanja sigurnosti upravljanja vozilima i smanjenja troškova održavanja.



3. POLITIKA KVALITETE I OKOLIŠA



Trajno opredjeljenje trgovačkog društva 1. MAJ d.o.o. je potpuno ovladavanje kvalitetom i zaštitom okoliša, kako bi svojim korisnicima ponudili proizvode i usluge koje u potpunosti zadovoljavaju njihove zahtjeve, a istovremeno vodeći brigu o zaštiti okoliša.

Radi postizanja tog cilja posebna pažnja biti će posvećena:

- unaprjeđivanju sustava gospodarenja otpadom,
- sanaciji i rekonstrukciji odlagališta komunalnog otpada Cere,
- zaštiti okoliša prilikom obavljanja svih djelatnosti Društva,
- stalnom unaprjeđivanju tehnika i metoda terenskog rada,
- poštivanju načela održivog korištenja resursa,
- edukaciji lokalne zajednice, naročito o pravilnom odvajanju otpada i korištenja infrastrukture za prikupljanje otpada.

Politiku kvalitete i okoliša ostvariti ćemo:


- poštivanjem zakonske regulative, te internih akata i ostalih zahtjeva relevantnih zainteresiranih strana,
- izobrazbom kadrova i redovitom obukom svojih zaposlenika, primjenom novih znanja te tehnika rada i upravljanja,
- modernizacijom sredstava i opreme potrebnih za obavljanje svih djelatnosti i usluga,
- ispunjavanjem očekivanja svojih korisnika i relevantnih zainteresiranih strana,
- podizanjem kvalitete u svim fazama poslovnog procesa,
- promicanjem društveno odgovornog poslovanja poduzeća.

Ostvarenje politike mjerit će se:

- provjerom zadovoljstva korisnika usluga i analizom uspješnosti obavljenih poslova,
- praćenjem podataka o količinama i vrstama prikupljenog otpada na području djelovanja Društva,
- investiranjem u obuku osoblja i nabavku nove opreme,
- održavanjem certifikacije ISO 9001 i ISO 14001 sustava.

Uprava će odlučno primjenjivati ovu politiku, a od svih zaposlenika očekuje i zahtjeva punu podršku u provođenju iste. Stalno usavršavanje na svom radnom mjestu dužnost je i obveza svih jer na taj način možemo održavati i poboljšavati kvalitetu našeg rada. Trgovačko društvo je, kroz sustav upravljanja kvalitetom i zaštitom okoliša, odgovorno za zdravlje i sigurnost svih zaposlenika.

4. LJUDSKI POTENCIJALI I ZAPOSLENOST



deset godina.

Na dan 31.12.2021. godine u poduzeću je zaposleno 100 radnika. To je za šest radnika više nego na isti dan 2020. godine (6,4% više), a i dalje manje nego 2018. i 2019. godine, prije utjecaja epidemije Covid-19. U tablici 3. prikazana je kvalifikacijska struktura i broj zaposlenih po godinama, i to na zadnji dan svake godine, a sve u razdoblju zadnjih

Tablica 3.: Kvalifikacijska struktura i broj zaposlenih po godinama na dan 31.12. u trgovačkom društvu 1.MAJ d.o.o. u razdoblju od 2012. do 2021. godine

SPREMA	2012.	2013.	2014.	2015.	2016.	2017.	2018.	2019.	2020.	2021.
VSS	7	7	7	8	10	12	15	15	13	14
VŠS	5	5	6	6	6	5	4	4	4	6
SSS	12	11	20	30	33	36	40	43	43	48
VKV	0	1	0	1	1	1	1	1	1	0
KV	34	39	32	21	20	17	20	15	12	11
PKV	3	0	2	2	2	2	2	2	2	1
NKV	32	30	26	30	25	25	27	23	19	20
UKUPNO	93	93	93	98	97	98	109	103	94	100

Sa stručnom spremom VSS i VŠS zaposleno je 20% radnika, SSS ima 48% radnika, dok druge vrste kvalifikacija ima 32% radnika. U 2012. godini je VSS ili VŠS imalo 12,9% radnika, SSS također 12,9%, a ostale stručne spremlje 74,2% radnika. Višegodišnjim kretanjima postignuto je povećanje udjela visokoobrazovanih radnika, te radnika sa srednjom stručnom spremom, a prepolovljen udio preostalih kvalifikacija.

Posljednje organizacijske promjene dogodile su se 29.12.2020. godine kada je iz Sektora financija i kontrolinga izdvojen kontroling, te je oformljeno novo radno mjesto Rukovoditelj/ica Kontrolinga. Također, iz PC Čistoća izdvojena je OJ Javne površine, te je ona sada u sastavu PC Zelene i javne površine. U sastavu PC Tržnica više nije OJ Cvjećarna. Postojeća OJ Cvjećarna koja je u sastavu PC Pogrebne usluge sada ima na upravljanju obje cvjećarne Društva.

U 2021. godini u mirovinu je otišlo troje radnika i to: vozač teretnog motornog vozila i dvoje radnika na odvoženju otpada.

U siječnju 2021. godine vratila se radnica sa neplaćenog dopusta (Rukovoditeljica Financija), te se zapošljava na novoformljenom radnom mjestu kao Rukovoditeljica Kontrolinga.

Na internetskim stranicama društva javno su objavljeni kolektivni ugovor, kao i sistematizacija radnih mjesta s pripadajućim tarifnim prilogom. Prvi put su objavljeni još 2019. godine.

5. FINACIJSKO IZVJEŠĆE

5.1. RAČUN DOBITI I GUBITKA



U 2021. godini ostvareni su poslovni prihodi u iznosu od 31.240.764 kn. Prihodi iz osnovne djelatnosti ostvareni su u iznosu od 27.633.180 kn, a prihodi po osnovi potpora koji obuhvaćaju potpore od jedinica lokalne samouprave i Fonda za zaštitu okoliša (najvećim dijelom za investiciju sanacije deponije komunalnog otpada Cere, zatim ulaganja u proširenje groblja, sufinanciranje nabave specijalnih vozila i sl.) u iznosu od 3.605.184 kn. Ostali prihodi realizirani u iznosu od 2.400 kn odnose se na prodaju rashodovanih službenih vozila.

Ostvareni poslovni prihodi su viši za 4.277.493 kn (+15,86%) u odnosu na plan za 2021. godinu. U odnosu na 2019. godinu prihodi su viši za 576.501 kn (+1,88%).

Ostvareni prihodi po PC-ima:

- **PC TRŽNICA** – ostvareni poslovni prihod u 2021. godini iznosio je 852.685 kn što je manje za 108.104 kn (-11,25%) u odnosu na plan. Manje ostvareni prihodi posljedica su knjiženja vremenskih razgraničenja prihoda ugovorenih zakupa u prethodnim razdobljima, te manje ostvarenih prihoda po osnovi dnevnog najma korisnika zelene tržnice. U odnosu na 2019. godinu prihod je manji za 292.876 kn (-25,57%) od čega se na tržnicu odnosi 123.092 kn, zbog već navedenih razloga (knjiženja vremenskih razgraničenja prihoda ugovorenih najмова te manje korištenog dnevnog najma kamenih stolova na zelenoj tržnici), dok se preostali dio u iznosu od 169.784 kn odnosi na prihode od mjesečnog sajma u 2019.g. kojih u 2021.g. nije bilo.
- **PC ČISTOĆA** – u 2021. godini ostvaren je poslovni prihod u iznosu od 17.768.156 kn. Osnovni prihodi iz djelatnosti ostvareni su u iznosu od 14.520.054 kn, a prihodi po osnovi potpora u iznosu od 3.248.103 kn koji se sučeljavaju troškovima amortizacije u obračunskom razdoblju (od čega se 3.045.670 odnosi na projekt sanacije deponije komunalnog otpada Cere, a 202.433 kn na specijalna vozila za odvoz otpada sufinanciranih od strane Fonda za zaštitu okoliša, zatim opremu za čipiranje, mobilna reciklažna dvorišta i polupodzemne spremnike za otpad). Ostvareni prihodi iz osnovne djelatnosti veći su u odnosu na plan za 1.165.054 kn (+8,72%), te za 861.693 kn (+6,31%) u odnosu na 2019.g. Razlog pozitivnog stupanja od plana je taj što je operativni plan za 2021.g. donesen s velikim oprezom, u nemogućnosti predviđanja utjecaja pandemije Covid-19 na gospodarsko okruženje, a time i poslovanje u 2021.g. Do pozitivnog odstupanja u odnosu na 2019.g. došlo je uslijed pune primjene novog načina naplate odvoza i zbrinjavanja otpada prema volumenu, pri čemu su se uskladile evidencije i baze podataka sa stanjem na terenu.

- **PC ODRŽAVANJE I ZIMSKA SLUŽBA** - u 2021. godini ostvareni poslovni prihodi iznose 3.707.336 kn što je za 2.313.836 kn (+166,04%) više u odnosu na plan za 2021. godinu. U odnosu na 2019. godinu prihodi u 2021. godini su veći za 2.146.716 kn ili (+137,56%). Prihodi su viši u OJ Održavanje zbog više ugovorenih poslova za 2021. godinu sa Gradom Labinom i radova za koje su potrebne kooperantske usluge koje se njima prefakturiraju, te zbog veće potrebe za zimskom službom u 2021. godini, u kojoj je bilo i snježnih dana..
- **PC ZELENE POVRŠINE** – U 2021. godini u PC Zelene površine ostvareni prihod iznosio je 3.440.461 kn, što je manje za 232.539 (-6,33%) u odnosu na plan za 2021. godinu koji je iznosio 3.673.000 kn, a u odnosu na 2019. godinu prihod je manji za 2.667.589 kn (-43,67%).
U OJ Zelene površine ostvaren je prihod od 1.780.411 kn i u odnosu na oprezno doneseni plan za 2021. godinu veći je za 180.411 kn (+11,28%). Zbog smanjenog obima poslova za Grad Labin i Općinu Raša (utjecajem pandemije Covid-19), u odnosu na 2019.g. prihod u 2021.g. manji je za 866.432 kn (-32,73%). U OJ Hortikultura ostvareno je 495.993 kuna prihoda, što je manje u odnosu na plan za 27.007 kn (-5,16%). U odnosu na 2019.g. prihod je manji za 1.314.357 kn (-72,60%) jer je u 2019. godini gotovo u potpunosti realiziran ugovor održavanja svih Valamarovih hotela u Rapcu i dodatno ugovoreno nekoliko investicijskih projekata. U OJ Javne površine ostvareno je 1.164.057 kn prihoda, što je za 385.943 kn (-24,90%) manje od plana, te za 486.800 kn (-29,49%) manje od prihoda ostvarenog 2019.g. također zbog smanjenog obima poslova za Grad Labin i Općinu Raša, opet utjecajem pandemije Covid-19.
- **PC POGREBNE USLUGE** - U 2021. godini ostvareni su poslovni prihodi PC Pogrebne usluge u iznosu od 5.469.616 kn.
Ostvareni poslovni prihodi veći su za 976.450 kn ili (+21,73%) u odnosu na plan 2021. godine. U odnosu na 2019. godinu prihodi u 2021. godini veći su za 512.799 kn ili (+10,35%).
Ostvareni poslovni prihodi po OJ:
OJ Groblje – ostvareni poslovni prihod 2021. godine iznosio je 2.132.649 kn, što je više za 432.483 kn (+25,44%) u odnosu na plan, te za 236.657 kn (+12,48%) više u odnosu na 2019. godinu. U odnosu na 2019.g. povećani su prihodi od prodaje grobnica i niša za 157 tisuća kn (+25%), od naknada za održavanje groblja 10 tisuća kn (+2%), međutim padaju prihodi za trajno korištenje grobnih mjesta za 56 tisuća kn (-24%), kao i usluge ukopa za 31 tisuću kn (-10%), te za postavu spomenika za 4 tisuće kn. U odnosu na 2019.g. povećani su prihodi od donacija i potpora za 161 tisuću kn (+82%) zbog ulaganja JLS u proširenje groblja (ti se prihodi sučeljavaju troškovima amortizacije).
OJ Pogrebni pogon – ostvareni poslovni prihod 2021. godine iznosio je 1.514.503 kn, što je za 370.503 kn (+32,39%) više u odnosu na plan za 2021. godinu, te za 318.806 kn (+26,66%) više u odnosu na 2019. godinu. Prihodi su veći zbog većeg broja sprovoda i zbog prodaje kvalitetnije tj. skuplje pogrebne opreme.

OJ Cvjećarna – ostvareni poslovni prihod 2021. godine iznosio je 1.555.314 kn što je za 281.314 kn (+22,08%) više u odnosu na plan za 2021. godinu, te za 101.653 kn (+6,99%) više u odnosu na 2019. godinu. Povećanje prihoda prati porast broja sprovoda u 2021.g.

OJ Cvjećarna Markat – ostvareni poslovni prihod u 2021.g. iznosi 267.150 kn, što je manje od planiranog iznosa za 107.850 kn (-28,76%), te za 144.317 kn (-35,07%) manje u odnosu na prihod ostvaren u 2019.g. Prihod je manji zbog utjecaja pandemije Covid-19, pri čemu se općenito smanjila posjećenost tržnice u sklopu koje se nalazi i cvjećarnica.

- **SEKTOR ZAJEDNIČKIH SLUŽBI** - Poslovni prihodi ostvareni u 2021.g. iznose 2.510 kn, a odnose se na prodaju rashodovanih službenih vozila.

Na nivou Društva, **direktni troškovi** u 2021. godini iznose 3.293.648 kn i veći su za 1.581.028 kn (+92,32%) u odnosu na plan, te za 768.874 kn (+30,45%) u odnosu na 2019. godinu. Na povećanje direktnih troškova u 2021.g. najviše utječe OJ Održavanje (u odnosu na plan povećanje od 895 tisuća kn, u odnosu na 2019.g. povećanje od 751 tisuće kn), zatim PC Pogrebne usluge (u odnosu na plan povećanje od 392 tisuće kn, u odnosu na 2019.g. povećanje od 140 tisuća kn), OJ Zelene površine (u odnosu na plan povećanje od 150 tisuća kn, u odnosu na 2019.g. smanjenje od 41 tisuće kn), OJ Hortikultura (u odnosu na plan povećanje od 103 tisuće kn, u odnosu na 2019.g. smanjenje od 120 tisuća kn). Dakle, najveći efekt vidljiv je kod OJ Održavanje gdje je povećanje stavke direktnih troškova nastupilo zbog većeg obima izvršenih radova i usluga jedinicama lokalne samouprave. Od naručenih i odrađenih projekata za JLS, najznačajniji je projekt uređenja „Krvove place“, te realizacija projekta dječjeg igrališta u Starom gradu. Kod pogrebnih usluga povećanje direktnih troškova u odnosu na plan posljedica je veće prodaje, te stoga veća realizacija stavki nabavne vrijednosti prodane robe i troškova prodanih proizvoda (grobnica i niša), budući da se plan donosio sa velikom oprežnošću, radi neizvjesnosti povezane s pandemijom Covid-19. U odnosu na realizirane direktne troškove 2019.g. kod pogrebnih je usluga povećanje uočljivo na stavci troškova prodanih proizvoda (grobnica i niša). Kod OJ Zelene površine i OJ Hortikultura direktni troškovi 2021.g. su manji nego 2019.g. zbog manjeg obima posla u tom dijelu, međutim premašuju planirane vrijednosti iz već navedenog razloga – planiralo se vrlo oprezno zbog neizvjesnosti povezane s pandemijom.

Ukupni **troškovi zaposlenih** u Društvu u 2021. godini iznose 11.628.231 kn i veći su u odnosu na plan za 48.918 kn (+0,42%), te za 1.038.028 kn (-8,20%) manji u odnosu na 2019.g. Slijedi pregled po profitnim centrima:

PC Čistoća: ukupni troškovi zaposlenih u 2021.g. iznose 4.740.823 kn; u odnosu na plan povećanje od 28 tisuća kn (+0,60%), u odnosu na 2019.g. smanjenje od 285 tisuća kn (-5,68%).

OJ Održavanje: ukupni troškovi zaposlenih u 2021.g. iznose 454.281 kn; u odnosu na plan povećanje od 122 tisuće kn (+36,82%), u odnosu na 2019.g. povećanje od 111 tisuća kn (+32,58%).

OJ Radiona: ukupni troškovi zaposlenih u 2021.g. iznose 290.330 kn; u odnosu na plan povećanje od 55 tisuća kn (+23,49%), u odnosu na 2019.g. povećanje od 62 tisuće kn (+27,10%).

PC Pogrebne usluge: ukupni troškovi zaposlenih u 2021.g. iznose 1.601.174 kn; u odnosu na plan povećanje od 212 tisuća kn (+15,25%), u odnosu na 2019.g. povećanje od 117 tisuća kn (+7,92%).

PC Tržnica: ukupni troškovi zaposlenih u 2021.g. iznose 423.809 kn; u odnosu na plan smanjenje od 20 tisuća kn (-4,47%), u odnosu na 2019.g. smanjenje od 33 tisuće kn (-7,30%).

PC Zelene površine: ukupni troškovi zaposlenih u 2021.g. iznose 2.014.493 kn; u odnosu na plan smanjenje od 267 tisuća kn (-11,70%), u odnosu na 2019.g. smanjenje od 863 tisuće kn (-29,98%).

Sektor Zajedničkih službi: ukupni troškovi zaposlenih u 2021.g. iznose 2.103.320 kn; u odnosu na plan smanjenje od 82 tisuće kn (-3,76%), u odnosu na 2019.g. smanjenje od 147 tisuća kn (-6,55%). Najveće smanjenje ukupnih troškova zaposlenih vidljivo je kod PC Zelene površine kao posljedica manje ugovorenih poslova održavanja za tvrtku Valamar, pa je dio radne snage preraspodijeljen u druge radne jedinice. Iz istog razloga nije bilo potrebe za zapošljavanjem sezonske radne snage. Do povećanja plaća u OJ Održavanje došlo je uslijed zapošljavanja dodatne radne snage zbog povećanog obima posla, što je vidljivo u realiziranim prihodima za 2021.g. dok je u PC pogrebne usluge zbog kontinuiranog povećanja posla početkom godine zaposlen djelatnik na poziciji grobara.

Ukupni materijalni troškovi u 2021. godini iznose 3.645.050 kn. U odnosu na plan za 2021. godinu niži su za 497.332 kn (-12,01%), a u odnosu na 2019. godinu za 1.177.852 kn (-24,42%). Smanjenje se očituje najvećim dijelom kod PC Čistoća, čiji ukupni materijalni troškovi iznose 3.062.392 kn, a manji su od plana za 704.242 kn (-18,70%), te za 1.308.865 kn (-29,94%) u odnosu na 2019.g. što se u najvećem dijelu odnosi na smanjenje troškova zbrinjavanja miješanog komunalnog otpada u ŽCGO Kaštijun i smanjenje troškova prijevoznih usluga za zbrinjavanje miješane ambalaže (natječajem putem javne nabave cijena zbrinjavanja smanjena sa 1,30 kn/kg na 0,87 kn/kg), kao i smanjenje troškova poštarine za slanje uplatnica, budući da se za dio uplatnica organizirala podjela kako bi se došlo do ušteda na poziciji tih troškova. Povećanje stavke ukupnih materijalnih troškova uočljivo je kod OJ Održavanje, i to uglavnom na poziciji prijevoznih usluga povezanih sa dostavom potrebnog materijala za radove naručene od JLS. OJ Održavanje ostvarilo je u 2021.g. 157.155 kn ukupnih materijalnih troškova, što je za 115.936 kn (+281,28%) više od planiranog iznosa, te za 95.521 kn (+154,98%) više u odnosu na 2019.g.

Na **troškove energije** utrošeno je u 2021. godini 1.389.108 kn, što je u odnosu na plan više za 298.009 kn (+27,31%), a u odnosu na 2019. godinu više za 127.143 kn (+10,07%). Povećanje se u najvećem dijelu odnosi na troškove goriva, te električnu energiju. Razlog je najvećim dijelom povećanje cijena energenata.

Ukupni **troškovi održavanja** u 2021. godini iznose 1.052.790 kn, te su u odnosu na plan veći za 419.183 kn (+66,16%), a u odnosu na 2019.g. za 242.031 kn (+29,85%). Ta se stavka odnosi najvećim dijelom na materijal za održavanje voznog

parka Društva 1.Maj d.o.o. Tako PC Čistoća u 2021.g. ostvaruje 737.204 kn ukupnih troškova održavanja, što je u odnosu na plan više za 259.504 kn (+54,32%), a u odnosu na 2019.g. više za 166.216 kn (+29,11%). Razlog povećanja su uglavnom neplanirani troškovi popravka radi kvarova na vozilima.

Troškovi ostalih usluga u 2021. godini iznose 2.418.477 kn. Veći su u odnosu na plan za 1.665.764 kn (+221,30%), a u odnosu na 2019.g. za 1.345.646 (+125,43%). Povećanje se odnosi uglavnom na stavku „Ostale usluge za prefakturirati gradu“ gdje su na PC Održavanje knjižene one usluge koje su naručene od raznih dobavljača - izvođača radova ili usluga, a koje se prefakturiraju Gradu Labinu odnosno jedinicama lokalne samouprave sukladno naručenim poslovima.

Kod PC Održavanja ta stavka tako u 2021.g. iznosi 1.153.461 kn. Povećanje iznosi 812.461 kn (+238,26%) u odnosu na plan, a 870.224 kn (+307,24%) u odnosu na 2019.g. Već je spomenuto da se radi o projektima naručenim od strane JLS.

U PC Čistoća ukupni troškovi ostalih usluga iznose 468.677 kn, od čega se na ostale usluge odnosi 422.034 kn (najvećim dijelom to su usluge izrade zemljanog pokosa i pokrivanje površine na odlagalištu Cere), a 46.643 kn iznose troškovi angažiranih učenika i studenata za obavljanje pomoćnih poslova u PC Čistoća. Stavka ukupni troškovi ostalih usluga veća je u odnosu na plan za 290.427 kn (+162,93%), a u odnosu na 2019.g. za 222.470 kn (+90,36%).

Stavka „Ostale usluge“ kod PC Pogrebne usluge u 2021.g. iznosi 526.054 kn, međutim većina te stavke, odnosno iznos od 399.046 kn odnosi se na radove na izgradnji grobnica i niša na groblju Sv.Nedelja. Ukupni se troškovi izgradnje grobnica i niša po završetku radova „sele“ u skladište, a za kompletan iznos smanjuju se troškovi razdoblja (pogledati stavku 55.7 RDG-a Raspored troškova za obračun proizvoda i usluga). Proizvodni trošak prodanih grobnica i niša knjiži se u trenutku prodaje istih, dakle sučelit će se sa prihodima od prodaje grobnica i niša. Povećani su troškovi ugovora o djelu koji u 2021.g. iznose 69.561 kn, a odnose se na naknade osobama koje nose lijesove na sprovodima. Troškovi su veći zbog sve većeg broja sprovoda.

U PC Tržnica stavka ostalih usluga ostvarena je u iznosu 56.493 kn i u najvećem se dijelu odnosi na uslugu djelomične sanacije krova na gradskoj tržnici.

Troškovi ostalih usluga za 2021.g. u Zajedničkim službama iznose 97.833 kn, od čega se 36 tisuća kn odnosi na projekt „Labin bez plastike“, 15 tisuća kn na projekt Living streets, 8 tisuća kn na održavanje zgrade uprave, 7 tisuća kn na uređenje okoliša oko zgrade uprave, 9 tisuća kn na naknade za objavu postupaka javne nabave, 5 tisuća kn na procjenu vrijednosti nekretnina, 13 tisuća kn na naknade i druge troškove Nadzornog odbora i 5 tisuća kn na ostale usluge.

Troškovi obrazovanja i s njima povezani troškovi u 2021.g. iznose 98.948 kn. Ti su troškovi veći za 33.648 kn (+51,53%) u odnosu na plan, a manji za 10.599 kn (-9,68%) u odnosu na 2019.g.

Ukupni nematerijalni troškovi u 2021.g. iznose 1.795.175 kn. U odnosu na plan za 2021. godinu veći su za 153.882 kn (+9,38%), a u odnosu na 2019.g. bilježe smanjenje u iznosu od 39.360 kn (-2,15%). U nastavku slijedi detaljnije objašnjenje po stavkama nematerijalnih troškova.

Grafičke i tiskarske usluge iznose 81.596 kn, a veće su u odnosu na plan za 25.126 kn (+44,50%), te u odnosu na 2019.g. za 13.631 kn (+20,06%). U 2021.g. u sklopu projekta „Labin bez plastike“ 13 tisuća kn utrošeno je na usluge tiska naljepnica na torbe, boce i kemijske olovke.

Troškovi nadzora vozila i leasinga u 2021. godini iznose 52.727 kn, a manji su za 62.366 kn (-54,19%) u odnosu na plan, te za 19.759 kn (-27,26%) u odnosu na 2019.g. U 2019.g. Eco mobile sustavi za kamione nabavljeni u srpnju i kompletan trošak knjižen je na kontu 4294, pozicija 38 u RDG-u; dok je u 2021.g. trošak knjižen na intelektualnim uslugama (48 tisuća kn).

Intelektualne usluge u 2021. godini ostvarene su u iznosu od 622.650 kn. U strukturi stavke intelektualne usluge nalaze se: usluge održavanja poslovnih informacijskih sustava, usluge održavanja osobnih računala i servera, ostale informatičke usluge, revizorske usluge, usluge u vezi s ISO certifikatima, pravne usluge, zdravstveni pregledi. U odnosu na 2019.g. veće su za 101.061 kn (+19,38%) u dijelu koji se odnosi na usluge obrada podataka i održavanja informacijskog sustava (48 tisuća odnosi se na Eco mobile sustave: u 2019.g. Eco mobile sustavi za kamione nabavljeni od srpnja i kompletan trošak knjižen na kontu 4294, pozicija 38 u RDG-u; 28 tisuća odnosi se na projekt uređenja ribarnice – konzultantske usluge; 8 tisuća na preglede radnika, najvećim dijelom Covid testovi; 11 tisuća usluge zaštite na radu; 6 tisuća izrada procjena vozila i elaborata za atest). U odnosu na plan intelektualne usluge veće su za 66.830 kn (+12,02%) između ostalog u dijelu ostalog savjetovanja (projekt uređenja ribarnice – konzultantske usluge 28 tisuća kn) i obveznih preventivnih zdravstvenih pregleda djelatnika u iznosu od 16 tisuća kn.

Premije osiguranja u 2021. godini iznose 133.154 kn, te su u odnosu na plan manje za 6.734 kn (-4,81%), a više za 9.316 kn (+7,52%) u odnosu na 2019.g.

Bankarske usluge u iznosu od 181.819 kn više su u odnosu na plan za 13.755 kn (+8,18%), te za 9.202 kn (+5,33%) u odnosu na 2019.g. radi naknada za neiskorišteni okvirni minus po računu.

Naknade, članarine i doprinosi iznose 393.602 kn, od čega se 338.181 kn odnosi na komunalne naknade za građevine u vlasništvu poduzeća, a 55.420 kn na naknadu za uređenje voda, te naknadu za korištenje i zaštitu voda.

Ostali nematerijalni troškovi u iznosu od 134.321 kn obuhvaćaju upravne i sudske troškove i takse, bilježničke naknade, naknade FINA-i, poreze na tvrtku i na korištenje javnih površina, te pristojbe Hrvatskoj radioteleviziji. Ostali nematerijalni troškovi veći su u odnosu na plan za 34.946 (+35,17%), a manji u odnosu na 2019.g. za 157.126 kn (-53,91%). Plan je premašen na stavci upravni i sudski troškovi i takse, te naknade FINA-i za blagajničko plaćanje i ovrhe. Najveće smanjenje u odnosu na 2019.g. je u dijelu poreza na korištenje javnih površina u iznosu od 120.000 kn, zbog odgode održavanja gradskog mjesečnog sajma.

Troškovi zaštite okoliša iznose 163.831 kn. U odnosu na plan veći su za 39.758 (+32,04%), a u odnosu na 2019.g. za 55.502 kn (+51,24%). U odnosu na 2019.g. ti su troškovi veći za naknadu za zaštitu okoliša (budući da se rješenje o naknadi za zaštitu okoliša izdanog od strane Fonda za zaštitu okoliša za 2019.g. proknjižilo u 2020.g. u

iznosu od 18 tisuća kn), zatim za usluge ispumpavanja i čišćenja separatora na deponiji Cere (36 tisuća kn).

Usluga čuvanja imovine (zaštitarska služba) u 2021.g. iznosi 3.660 kn i niža je za 81.280 kn (-95,69%) u odnosu na 2019. godinu zbog manjeg angažmana zaštitara.

Usluge reklame i promidžbe, te troškovi donacija i sponzorstava u 2021.g. ostvareni su u iznosu od 207.166 kn. U odnosu na plan za 2021. godinu više su za 136.726 kn (+194,10%), a u odnosu na 2019.g. za 55.090 kn (+36,23%). Povećanje u odnosu na 2019.g. se u najvećem dijelu odnosi na troškove oglašavanja u sklopu projekta rekonstrukcije ribarnice (38 tisuća kn), dok uz navedeni trošak planom nisu bili obuhvaćeni troškovi prema novom ugovoru za oglašavanje (led display i Internet portal) u iznosu od 12 tisuća kn, zatim spot i emisija za projekt Labin bez plastike u iznosu od 11 tisuća kn, produkcija i emitiranje spota i reklamni pano za promidžbu vidljivosti projekta nabave komunalnih vozila u iznosu od 26.000 kn, te usluga oglašavanja putem plakata u iznosu od 30.000 kn.

Trošak amortizacije u 2021.g. iznosi 4.816.875 kn. U odnosu na plan taj je trošak veći za 42.802 kn (+0,90%), a u odnosu na 2019.g. za 334.865 kn (+7,47%). Povećanju troška amortizacije u 2021.g. u odnosu na 2019.g. najviše su doprinijeli PC Čistoća (povećanje za 217.268 kn u odnosu na 2019.g.), te PC Pogrebne usluge (povećanje za 120.726 kn u odnosu na 2019.g.) u kojima je došlo do značajnijih ulaganja. Za potrebe PC Čistoća nabavljena su četiri kamiona - specijalna vozila za odvoz otpada, a za PC Pogrebne usluge novo vozilo za prijevoz pokojnika. Dovršen je i projekt uređenja i proširenja groblja u Sv.Nedelji.

Troškovi reprezentacije u 2021.g. iznose 30.243 kn i manje su za 6.857 kn (-18,48%) u odnosu na plan, te za 31.829 kn (-51,28%) u odnosu na 2019.g.

Troškovi koncesije i najamnine u 2021. godini iznosili su 359.852 kn i veći su za 46.453 kn (+14,82%) u odnosu na plan, a manji za 197.544 kn (-35,44%) u odnosu na 2019. godinu zbog manje plaćene koncesije Gradu Labinu za upravljanje tržnicom za 200 tisuća kn.

Troškovi rezerviranja za otpremnine u iznosu od 458.699 kn odnose se na otpremnine koje će se realizirati u 2022. godini. Rezerviranjem troškova koji će se tek dogoditi (iduće godine) postiglo se terećenje poslovanja 2021.g. umjesto naredne 2022.g.

Raspored troškova za obračun proizvoda i usluga u iznosu od -399.046 kn odnosi se na PC Pogrebne usluge. Za tu je stavku već prethodno dano objašnjenje kod stavke „Ostale usluge“ gdje je navedeno da se radi o radovima izgradnje grobnica i niša na groblju Sv.Nedelja. Ti se troškovi na ovoj stavci oduzimaju od troškova razdoblja i „sele“ se na skladište gdje će i ostati sve do prodaje grobnica i niša u kojem trenutku će se sučeliti s prihodima od prodaje grobnica i niša.

Prihodi od kamata u iznosu od 23.877 kn odnose se na kamate obračunate onim korisnicima usluga koji kasne sa plaćanjem računa. Ti su prihodi manji za 70.423 kn (-74,68%) u odnosu na plan i za 22.538 kn (-48,56%) u odnosu na 2019.g.

Prihodi od pozitivnih tečajnih razlika u iznosu od 52.108 kn evidentirani su kao rezultat svođenja ili vrednovanja nedospjelih obveza po kreditima i leasingu na srednji tečaj narodne banke posljednjeg dana u godini, odnosno na datum bilance.

Financijski se rashodi odnose na kamate po kreditima i tečajne razlike, te u 2021.g. iznose 221.798 kn. U odnosu na 2019. godinu manji su za 147.972 kn (-40,02%), a na razini su planiranog rashoda.

Na razini iz 2019.g. **ostali prihodi** u 2021.g. iznose 271.333 kn, a veći su za 200.293 kn (+281,94%) u odnosu na plan. Najveći udio u strukturi ostalih prihoda čini prihod od ukidanja rezerviranja za otpremnine u iznosu od 123 tisuće kn (neutraliziraju troškove otpremnina), te naplaćeni troškovi po tužbama u iznosu od 57 tisuća kn.

Ostali rashodi u 2021.g. iznose 420.834 kn, a u najvećem se dijelu odnose na otpis nenaplaćenih utuženih potraživanja od kupaca (384 tisuće kn).

Ukupni prihodi u 2021.g. ostvareni su u iznosu od 31.585.681 kn. U odnosu na plan veći su za 4.457.070 kn (+16,43%), a u odnosu na 2019.g. za 598.864 kn (+1,93%).

Ukupni troškovi u 2021.g. iznose 31.437.848 kn i veći su od plana za 4.397.423 kn (+16,26%), te za 617.202 kn (+2,00%) u odnosu na 2019.g.

Ostvarena **dobit** prije poreza u 2021.g. iznosi 147.834 kn i viša je od plana za 59.647 kn (+67,64%), a manja za 18.338 kn (-11,04%) od dobiti iz 2019. godine.

Tablica 4.: RDG 1.MAJ d.o.o. za 2021. godinu

RDG 1. Maj d.o.o.	2019 O	2021 O	2021 O vs. 2019 O (%)	2021 O vs. 2021 B (%)		
0101. Prihodi iz osnovne djelatnosti - 7510 do	27.234.332	27.633.180	398.848	1,46%	4.006.892	16,96%
7521. Prihodi od donacija i potpora - 7530-7533	3.429.931	3.605.184	175.252	5,11%	268.201	8,04%
0202. Prihodi od donacija i potpora - 7530-7533	0	0	0	0,00%	2.400	0,00%
0303. Ostali prihodi (inter.realiz.-prodaja osnov.sredi.dr.) - 7550,7800	0	0	0	0,00%	2.400	0,00%
0404. Poslovnih prihodi (1.+2.+3.)	30.664.263	31.240.764	576.501	1,88%	4.277.493	15,86%
0505. Direktni troškovi - (5.1. + 5.2. + 5.3. + 5.4. + 5.5.)	2.524.775	1.712.620	-812.155	-32,17%	1.581.028	62,32%
0515.1. Osnovne sirovine i materijal - 4000	518.811	392.480	-126.331	-24,35%	296.310	57,13%
0525.2. Materijal za fakturirati ILS - 4001	264.378	144.050	-120.328	-45,51%	623.390	234,26%
0535.3. Građevni materijal - 4005	144.406	94.400	-50.006	-34,63%	326.887	226,28%
0545.4. Troškovi prodanih proizvoda - grobnica - 700000,700001,700002,700003,700004,700005,700006	194.901	180.000	-14.901	-7,65%	140.823	72,24%
0555.5. Nabavna vrijednost prodane robe (710000,7100080,7100100,7100101,7100111,710110,710111)	1.402.278	1.198.000	-204.278	-14,57%	193.619	13,81%
0606. Troškovi neto plaća - 4700	7.174.452	8.934.853	1.760.401	24,54%	-2.162.694	-30,14%
0616.1. Troškovi poreza, prireza, doprinosa iz in plaće - 4720,4730,4731,4740	4.167.838	1.608.417	-2.559.421	-61,43%	2.045.529	49,07%
0707. Ukupni trošak plaća (6.+6.1)	11.342.290	10.426.106	-916.184	-8,08%	-117.165	-1,03%
0808. Troškovi opreznih otpremnina 470001-474001	110.773	0	-110.773	-100,00%	114.521	103,37%
0909. Troškovi prijevoza - 4430	521.425	478.592	-42.833	-8,23%	-675	-0,13%
10010. Ostale naknade (potp.za bolov.,jubil.,otpremn.,božič.,dar djeci...)- 4450 do 4470,4490,4491	691.770	557.450	-134.320	-19,42%	52.238	7,48%
11011. Ukupno troškovi zaposlenih (7. +8. +9. +10) 12.666.259	11.579.313	11.628.231	48.918	0,42%	48.918	0,42%
12011. Uredski materijal - 4004,400401,400402	59.867	65.784	5.917	9,88%	14.819	24,78%
13013. Potrošni materijal i mat.za čišćenje - 4003,40051,4006,4008,4009	389.493	245.321	-144.172	-37,01%	-22.005	-5,72%
14014. Sitan inventar auto gume i zaštitna oprema 4050,4051,4052,4055-4058	371.619	376.923	5.304	1,43%	99.041	26,66%
15015. Troškovi telefona - 4111,4112,4113	48.738	48.663	-75	-0,15%	-431	-0,89%
16016. Ostali troškovi: (16.1. + 16.2. + 16.3. + 16.4)	3.520.305	3.087.965	-432.340	-12,28%	-469.488	-13,35%
16116.1. Prijevozne usluge	238.487	67.355	-171.132	-71,78%	61.344	25,76%
16216.2. Cestarine, tunelarine, mostarine i sl.	19.181	7.410	-11.771	-61,41%	8.460	43,87%
16316.3. Usluge zbrinjavanja otpada u ŽCGO	3.256.637	3.066.000	-190.637	-5,86%	-545.492	-16,72%
16416.4. Deratizacija i dezinfekcija	6.000	7.200	1.200	20,00%	6.200	103,33%
17017. Ostali uredski troškovi (poštarina, etc.) - 4110	432.879	431.585	-1.294	-0,30%	-119.269	-27,64%
18018. Ukupno materijalni troškovi (12. + 13. + 14.+15. + 16. +17)	4.822.901	4.142.382	-679.519	-14,09%	-497.332	-10,12%
19019. Plin - 4011,4012	1.029	0	-1.029	-100,00%	1.177	114,30%
20020. Lož ulje - 4019	16.822	21.150	4.328	25,72%	17.795	105,84%
21021. Električna energija - 4010, 401001,401002	140.597	123.434	-17.163	-12,21%	34.744	24,57%
22022. Voda za piće pranje i sanitiranje - 4187, 418703	40.616	43.895	3.279	8,07%	4.639	10,57%
23023. Gorivo - 4013,4014,4015,4016,4017,4018	1.062.902	902.620	-160.282	-15,09%	258.785	24,28%
24024. Ukupno energija (19.+20.+21.+22.+23.)	1.261.965	1.091.099	-170.866	-13,54%	298.009	23,59%
25025. Materijal za održavanje - 4040, 404000,4044,4045,4046,4047,4048	361.299	297.870	-63.429	-17,56%	343.470	95,03%
26026. Usluge održavanja - 4130,413001,4136-4138	449.460	335.737	-113.723	-25,30%	75.712	16,84%
27027. Ukupno održavanje (25. + 26.)	810.759	633.607	-177.152	-21,85%	419.183	51,71%
28028. Troškovi po ugo djeleu.st.serv.,nak.praktik.nadzorni 4298 do 429802,4480,4670 do 46702,467030,467031,467040	89.867	63.033	-26.834	-29,87%	66.443	75,05%
29029. Ostale usluge (za prefakturirati gradu) - 429901	0	0	0	0,00%	1.230.327	0,00%
30030. Pogrebne usluge (osmarnice i dr.) - 4296,429601	32.340	27.600	-4.740	-14,66%	17.901	52,28%
31031. Ostale usluge - 4299, 42903	950.624	662.080	-288.544	-30,35%	351.093	36,93%
32032. Ukupno troškovi ostalih usluga (28. + 29. + 30.+31.)	1.072.831	752.713	-320.118	-29,84%	1.665.764	155,20%
33033. Troškovi stručnog obrazovanja - 4440 do 4443	68.078	51.950	-16.128	-23,69%	1.888	3,63%
34034. Troškovi stručnog obrazovanja - 4440 do 4443	68.078	51.950	-16.128	-23,69%	1.888	3,63%
35035. Dnevnice i drugi troškovi po osnovi službenog puta 4400 do 4429	3.318	5.900	2.582	77,85%	-2.973	-87,31%
36036. Ukupno troškovi obrazovanja (33. + 34. + 35.)	38.152	7.450	-30.702	-80,47%	34.733	91,04%
37037. Grafike i tiskarske usluge - 4290,4291	109.547	65.300	-44.247	-40,39%	33.648	30,74%
38038. Troškovi leasinga,nadzorflet i ost.(4240 do 4248,4292,4294)	67.965	56.470	-11.495	-16,91%	25.126	36,99%
39039. Troškovi tehničkog pregleda vozila - 4280 do 4289	72.485	115.093	42.608	58,78%	-62.366	-85,85%
40040. Intelektualne usluge: (40.1. + 40.2.+ 40.3.+ 40.4.+40.5.+40.6.+40.7.+40.8)	27.966	28.403	437	1,57%	-589	-2,07%
40140.1. Obvezni i preventivni zdravstveni pregled radnika	9.270	17.415	8.145	87,71%	66.830	768,12%
40340.3. Revizijske usluge	42.000	42.000	0	0,00%	15.735	37,46%
40440.4. Usluge ostalog savjetovanja	201.848	175.800	-26.048	-12,91%	0	0,00%
40540.5. Usluge obrade podataka	0	0	0	0,00%	-52.530	-100,00%
40640.6. Održavanje računarske opreme	9.127	69.868	60.741	665,54%	12.102	19,89%
40740.7. Održavanje informacijskog sustava	216.357	228.972	12.615	5,83%	39.007	17,74%
40840.8. Ostali troškovi	43.037	37.500	-5.537	-12,86%	14.596	33,92%
41041. Premije osiguranja - 4230 do 4239	123.839	139.889	16.050	12,96%	6.734	5,27%
42042. Bankarske usluge - 4210,4211,4212	172.618	168.064	-4.554	-2,64%	13.755	7,81%
43043. Naknade članarine, doprinosa (44. +45.)	363.357	351.505	-11.852	-3,26%	42.096	11,58%
44044. od toga: Komunalna naknada - 4260,4261,4620 do 4630,4639	338.385	330.565	-7.820	-2,31%	7.616	2,24%
45045. od toga: Komunalne usluge - 4259,4262 do 4269	24.971	20.940	-4.031	-16,15%	34.481	138,33%
46046. Ostali nematerijalni troškovi: (46.1. + 46.2. + 46.3. + 46.4. + 46.5.)	291.447	99.375	-192.072	-65,90%	34.946	35,17%
46146.1. Upravni i sudski troškovi i taksa	54.464	24.500	-29.964	-55,03%	17.169	38,88%
46246.2. Bilježničke naknade	2.397	0	-2.397	-100,00%	0	0,00%
46346.3. Naknade FINA-e za blagajničko plaćanje i ovrhe	94.686	54.000	-40.686	-42,88%	15.724	16,51%
46446.4. Porez na tvrtku, porez na korištenje javnih površina i ostali porezi koji ne ovise o poslovnom rezultatu	120.700	1.675	-118.025	-97,78%	125	0,10%
46546.5. Ostali nematerijalni troškovi (auto radio i sl.)	19.200	21.127	1.927	10,04%	1.927	10,04%
47047. Troškovi zaštite okoliša - 4631,4660,4661,4662	108.329	124.074	15.745	14,54%	39.758	36,68%
48048. Usluge čuvanja i kontrole imovine - 4184	84.940	2.600	-82.340	-97,05%	1.060	1,25%
49049. Ukupno nematerijalni troškovi (37. +38. +39. +40. +41. +42. +43. +44. +47. +48.)	1.834.535	1.641.293	-193.242	-10,53%	153.882	8,40%
50050. Usluge reklame i promidžbe, sponzorstva i donacije: (50.1. + 50.2)	152.076	70.440	-81.636	-53,68%	136.726	89,84%
50150.1. Usluge reklame i promidžbe	144.836	70.440	-74.396	-51,44%	128.975	88,99%
50250.2. Donacije i sponzorstva	7.239	0	-7.239	-100,00%	7.751	107,06%
51051. Amortizacija 4300 do 4321	4.482.009	4.774.072	292.063	6,52%	42.802	0,97%
52052. Reprezentacija - 4160 do 460770	62.072	37.100	-24.972	-39,91%	-6.857	-11,04%
53053. Troškovi koncesija, najamnine, zakupnine - 4150 do 4158	557.397	313.399	-243.998	-43,78%	46.453	8,32%
54054. Otpis imovine izvan uporabe - 4821	0	0	0	0,00%	0	0,00%
55055. Ukupno ostali troškovi (50. +51. +52. +53. +54.)	5.253.554	5.195.011	-58.543	-1,11%	219.124	4,17%
55255.2. Troškovi rezerviranja za otpremnine	0	0	0	0,00%	458.699	0,00%
55755.7. Raspored troškova za obratun proizvoda i usluga	0	0	0	0,00%	-399.046	0,00%
56056. Prihodi od kamata - 7710 do 7740	46.415	94.300	47.885	103,12%	-70.423	-151,51%
57057. Prihodi od pozitivnih tečajnih razlika - 7752	3.479	0	-3.479	-100,00%	52.108	1498,19%
58058. Financijski prihodi (56.+57.)	49.894	94.300	44.406	89,02%	-18.315	-36,73%
59059. Financijski rashodi 7210 do 7250	369.770	221.087	-148.683	-40,21%	712	0,19%
60060. Financijski rezultat (58.-59.)	-319.877	-126.787	193.090	-59,99%	-19.027	-5,91%
61061. Ostali prihodi (viškovi,nak.štete,napl.trošk.po tužbama,...) - 7830 do 7899	272.660	71.040	-201.620	-73,94%	200.293	73,43%
62062. Ostali rashodi (sporna potr., kazne, nak.štete, manjkovi) 7300, 7330, 7331, 7351, 7353, 736001, 7370, 7390, 7301, 7302, 736002, 736101, 736102	93.749	6.000	-87.749	-93,60%	414.834	441,43%
63063. Iznadnjeni rezultat (61.-62.)	178.911	65.040	-113.871	-63,64%	-214.542	-120,46%
64064. Ukupno prihodi - (4. + 58. + 61.)	30.986.817	27.128.611	-3.858.206	-12,45%	4.457.070	14,41%
65065. Ukupno troškovi - (5. + 11. + 18. + 24. + 27. + 32. + 36. + 49. + 55. + 59. + 62.)	30.820.645	27.040.424	-3.780.221	-12,29%	4.397.423	14,46%
66066. Dobit < Gubitak (64.-65.)	166.172	88.187	-77.985	-46,93%	59.647	35,81%

5.2. ANALIZA POMOĆU FINACIJSKIH POKAZATELJA**BILANCA DRUŠTVA**

Tablica: Bilanca na dan 31.12.2021. i podaci iz Računa dobiti/gubitka

OPIS POZICIJE	SVOTA		
	2019.	2020.	2021.
AKTIVA			
DUGOTRAJNA IMOVINA:	43.515.007	38.606.342	36.673.371
NEMATERIJALNA	829.654	790.837	1.112.115
MATERIJALNA	40.051.062	35.845.197	34.251.517
FINACIJSKA IMOVINA	0	0	0
POTRAŽIVANJA	2.634.291	1.970.308	1.309.739
ODGOĐENA POREZNA IMOVINA	0	0	0
KRATKOTRAJNA IMOVINA:	7.527.777	8.695.642	8.440.211
ZALIHE	1.398.620	1.375.757	1.400.321
POTRAŽIVANJA	5.412.545	6.288.784	5.827.421
FINACIJSKA IMOVINA	96.800	69.000	81.396
NOVAC U BANC I BLAGAJNI	619.812	962.101	1.131.073
PLAĆENI TROŠKOVI BUDUĆEG RAZDOBLJA I OBRAČUNATI PRIHODI	57.895	58.693	86.322
UKUPNA AKTIVA	51.100.679	47.360.677	45.199.904
PASIVA			
KAPITAL I PRIČUVE	14.007.058	14.053.498	14.241.327
REZERVIRANJA	0	123.129	458.699
DUGOROČNE OBVEZE	7.968.180	6.287.026	3.776.399

KRATKOROČNE OBVEZE	7.538.481	7.988.460	8.082.785
ODGOĐENO PLAĆANJE TROŠKOVA I PRIHOD BUDUĆEG RAZDOBLJA	21.586.960	18.908.564	18.640.694
UKUPNA PASIVA	51.100.679	47.360.677	45.199.904

PODACI IZ RAČUNA DOBITI/GUBITKA:	2019.	2020.	2021.
UKUPNI PRIHODI	30.986.817	29.057.680	31.585.682
PRIHODI OD PRODAJE	26.421.269	23.988.550	27.042.684
UKUPNI RASHODI	30.820.645	29.015.900	31.437.849

Na temelju navedenih pozicija iz Bilance te Računa dobiti i gubitka utvrđeni su određeni pokazatelji poslovanja, i to: pokazatelji likvidnosti, zaduženosti, aktivnosti i ekonomičnosti.

POKAZATELJI LIKVIDNOSTI

Pokazatelji likvidnosti pokazuju koliko je trgovačko društvo sposobno podmirivati svoje dospelje kratkoročne obveze. U nastavku su prikazani najznačajniji pokazatelji likvidnosti.

Koeficijent tekuće likvidnosti predstavlja ocjenu likvidnosti i solventnosti. Poželjno je da je kratkotrajna imovina bar dva puta veća od kratkoročnih obveza.

$$\text{koeficijent tekuće likvidnosti} = \frac{\text{kratkotrajna imovina}}{\text{kratkoročne obveze}} > 2$$

OPIS	2019.	2020.	2021.
Kratkotrajna imovina	7.527.777	8.695.642	8.440.211

Kratkoročne obveze	7.538.481	7.988.460	8.082.785
Koeficijent tekuće likvidnosti	0,99	1,08	1,04

U 2020. godini koeficijent tekuće likvidnosti iznosi 1,08 te je viši nego u 2019. godini. U 2021. godini koeficijent blago pada te iznosi 1,04. Društvo redovito podmiruje dospjele obaveze te nema poteškoća sa tekućom likvidnošću.

Vrijednost koeficijenta ubrzane likvidnosti, koji u omjer uzima dio kratkotrajne imovine - novac i potraživanja u odnosu na kratkoročne obveze, trebala bi biti minimalno 1.

$$\text{koeficijent ubrzane likvidnosti} = \frac{\text{novac + potraživanja}}{\text{kratkoročne obveze}} \geq 1$$

OPIS	2019.	2020.	2021.
Novac + potraživanja	6.032.357	7.250.885	6.958.494
Kratkoročne obveze	7.538.481	7.988.460	8.082.785
Koeficijent ubrzane likvidnosti	0,80	0,91	0,86

Koeficijent ubrzane likvidnosti u promatranom razdoblju je manji od 1 međutim ima tendenciju rasta.

Koeficijent financijske stabilnosti predstavlja omjer dugotrajne imovine i kapitala uvećanog za dugoročne obveze. Što je vrijednost ovog pokazatelja manja, to je likvidnosti i financijska stabilnost veća, tj. povećava se učešće radnog kapitala.

$$\text{koeficijent financijske stabilnosti} = \frac{\text{dugotrajna imovina}}{\text{kapital i rezerve + dugoročne obveze}} < 1$$

OPIS	2019.	2020.	2021.
dugotrajna imovina	43.515.007	38.606.342	36.673.371
kapital i rezerve + dugoročne obveze	21.975.238	20.340.524	18.017.726
Koeficijent financijske stabilnosti	1,98	1,90	2,03

Koeficijent financijske stabilnosti je u 2019. godini iznosio 1,98, u 2020. godini iznosio je 1,9 dok je u 2021. godini 2,03.

POKAZATELJI ZADUŽENOSTI

Pokazatelji zaduženosti pokazuju strukturu kapitala i načine na koje poduzeće financira svoju imovinu. Oni pokazuju i koliki je rizik ulaganja u neko poduzeće.

$$\text{koeficijent zaduženosti} = \frac{\text{ukupne obveze}}{\text{ukupna imovina}} < 0,5$$

OPIS	2019.	2020.	2021.
ukupne obveze	15.506.661	14.275.486	11.859.184
ukupna imovina	51.100.679	47.360.677	45.199.904
Koeficijent zaduženosti	0,30	0,30	0,26

Koeficijent zaduženosti pokazuje koliko se poduzeće koristi zaduživanjem, odnosno tuđim kapitalom kako bi neometano moglo poslovati, tj. pokazuje koji je postotak imovine nabavljen zaduživanjem. Što je veći odnos duga i imovine, veći je i financijski rizik. Koeficijent zaduženosti kod Društva je približno jednak kroz promatrano razdoblje. U 2021. godini financiralo se 74% poslovanja vlastitim kapitalom, a 26 % tuđim kapitalom. Društvo redovito podmiruje kreditne obaveze, a u 2021. godini nije bilo dodatnih zaduživanja.

Visoki koeficijent financiranja upućuje na moguće teškoće pri vraćanju posuđenih sredstava i kamata. Taj pokazatelj u odnos stavlja ukupne obveze poduzeća s kapitalom i rezervama.

$$\text{koeficijent financiranja} = \frac{\text{ukupne obveze}}{\text{kapital i rezerve}}$$

OPIS	2019.	2020.	2021.
ukupne obveze	15.506.661	14.275.486	11.859.184
kapital i rezerve	14.007.058	14.053.498	14.241.327
Koeficijent financiranja	1,11	1,02	0,83

U 2021. godini na jednu jedinicu vlastitih sredstava dolazi 0,83 jedinica tuđih sredstava, što ukazuje na prezaduženost Društva. Međutim, koeficijent financiranja se je u posljednjem razdoblju znatno smanjio što ukazuje da se obaveze uredno podmiruju te da nije bilo dodatnih zaduživanja..

POKAZATELJI AKTIVNOSTI

Pokazatelji aktivnosti mjere koliko učinkovito poduzeće koristi svoje resurse, odnosno kojom brzinom imovina cirkulira u poslovnom procesu. Svi pokazatelji aktivnosti trebali bi biti što veći, što znači da je vrijeme vezivanja imovine kraće.

$$\text{koeficijent obrta ukupne imovine} = \frac{\text{ukupni prihodi}}{\text{ukupna imovina}}$$

OPIS	2019.	2020.	2021.
ukupni prihodi	30.986.817	29.057.680	31.585.682

ukupna imovina	51.100.679	47.360.677	45.199.904
Koeficijent obrta ukupne imovine	0,61	0,61	0,69

Koeficijent obrta ukupne imovine pokazuje odnos između ukupnog prihoda i ukupne imovine, tj. koliko se puta imovina poduzeća obrne odnosno pretvori u prihode. U 2021. godini svaka kuna imovine rezultirala je sa 0,69 kuna prihoda što predstavlja povećanje u odnosu na prethodna razdoblja.

Koeficijent obrta kratkotrajne imovine pokazuje odnos između ukupnih prihoda i kratkotrajne imovine. Taj pokazatelj mjeri efikasnost korištenja kratkotrajne imovine u stvaranju prihoda poduzeća.

$$\text{koeficijent obrta kratkotrajne imovine} = \frac{\text{ukupni prihodi}}{\text{kratkotrajna imovina}}$$

OPIS	2019.	2020.	2021.
ukupni prihodi	30.986.817	29.057.680	31.585.682
kratkotrajna imovina	7.527.777	8.695.642	8.440.211
Koeficijent obrta kratkotrajne imovine	4,12	3,34	3,74

Koeficijent obrta kratkotrajne imovine se u 2021. godini povećao u odnosu na 2020. godinu što znači da se smanjilo prosječno trajanje obrta kratkotrajne imovine u prihode. U 2019. godini se kratkotrajna imovina 4,12 puta pretvarala (obrtala) u prihode, u 2020. godini 3,34 puta, a u 2021. 3,74 puta.

Koeficijent obrta potraživanja pokazuje koliko se puta potraživanja obrnu tijekom jedne godine, odnosno ukazuje na efikasnost korištenja potraživanja u stvaranju prihoda poduzeća. Što je pokazatelj veći, potrebno je kraće vrijeme za naplatu potraživanja. Iz koeficijenta obrta potraživanja računa se trajanje naplate u danima, tj. koliko je prosječno vremena potrebno da poduzeće naplati svoja potraživanja.

$$\text{koeficijent obrta potraživanja} = \frac{\text{prihodi od prodaje}}{\text{potraživanja}}$$

OPIS	2019.	2020.	2021.
prihodi od prodaje	26.421.269	23.988.550	27.042.684
potraživanja	5.412.545	6.288.784	5.827.421
Koeficijent obrta potraživanja	4,88	3,81	4,64

$$\text{trajanje naplate potraživanja u danima} = \frac{\text{broj dana u godini}}{\text{koeficijent obrta potraživanja}}$$

OPIS	2019.	2020.	2021.
broj dana u godini	365	365	365
koeficijent obrta potraživanja	4,88	3,81	4,64
trajanje naplate potraživanja u danima	74,79	95,80	78,66

Iz navedenih podataka vidljivo je povećanje koeficijenta obrta potraživanja u posljednjem razdoblju, te se posljedično tome smanjilo trajanje naplate potraživanja u danima. U 2019. godini Društvu je bilo potrebno 74 dana da naplati svoja potraživanja, u 2020. godini 95 dana, a u 2021. godini 78 dana.

POKAZATELJI EKONOMIČNOSTI

Pokazatelji ekonomičnosti izračunavaju se temeljem podataka iz računa dobiti i gubitka i to tako da se u odnos stavljaju ostvareni prihodi i rashodi. Pokazatelji ekonomičnosti pokazuju koliko se prihoda ostvari po jedinici rashoda, te moraju biti veći od 1.

$$\text{ekonomičnost ukupnog poslovanja} = \frac{\text{ukupni prihod}}{\text{ukupni rashod}}$$

OPIS	2019.	2020.	2021.
ukupni prihod	30.986.817	29.057.680	31.585.682
ukupni rashod	30.820.645	29.015.900	31.437.849
ekonomičnost ukupnog poslovanja	1,01	1,00	1,00

Bez obzira na globalnu krizu uzrokovanu pandemijom virusa Covid 19 koji ulazi već u treću godinu, pravovremeno poduzetim i kontinuirano provođenim mjerama racionalizacije poslovanja, koeficijent ekonomičnosti poslovanja zadržan je na istoj razini.

6. IZVJEŠĆE O RADU OPERATIVE



Trgovačko društvo 1.MAJ d.o.o. ustrojeno je u pet profitnih centara (PC-a) koji su okupljeni u sustavu Operative. To su: PC Čistoća, PC Zelene i javne površine, PC Pogrebne usluge, PC Održavanje i nabava i PC Tržnica. Svaki PC može u svom sastavu imati i organizacijske jedinice (OJ), kao i više mjesta troška (MT).

Grafikon 2.: Organizacijska struktura Operative




Osnovna odgovornost Operative je organiziranje, usmjeravanje, koordinacija i nadziranje rada PC-a. Operativa je također zadužena za uvođenje normativa u korištenju radne snage PC-ova što se očituje u uvođenju dnevne koordinacije sa rukovoditeljima PC-ova te izvještavanjem o dnevnim i tjednim planovima, razmještaja radne snage i planiranom radu, kao i izvještavanju o realizaciji planova.

Sudjeluje i nadzire izradu te prati realizaciju budžeta PC-ova, sudjeluje u izradi tehničkih dokumentacija, stručno-tehničkom nadzoru nad izvođenjem radova i slično.

U Operativi su je zaposlena jedna osoba i to rukovoditelj, koji ujedno vodi OJ Izgradnja i Zimsku službu.

6.1. PC ČISTOĆA

6.1.1. IZVJEŠĆE O AKTIVNOSTIMA



PC Čistoća sastoji se od dvije organizacijske jedinice i to: OJ Odvoz i OJ Zbrinjavanje otpada. Osnovni poslovi PC-a vezani su uz prikupljanje i gospodarenje komunalnim otpadom na području Grada Labina, te općina Raša, Sv. Nedelja, Kršan i Pićan.

Za prikupljanje i odvoz miješanog komunalnog otpada i odvojeno prikupljenog otpada, PC Čistoća raspolaže sa 14 specijalnih vozila različitih veličina (dva podizača, dva vozila s dizalicom, devet vozila s nadogradnjama raznih veličina i jednim manjim vozilom za intervencije). U 2021. godini nabavljena su uz pomoć EU potpore vrijedne 1,2 milijuna kuna dva nova komunalna vozila za odvojeno prikupljanje otpada. Ta dva vozila modela Mitsubishi canter imaju nadogradnje zapremnine po 8 m³.

Pretovarna stanica na Ceru izgrađena je sukladno Zakonu o održivom gospodarenju i planovima Istarske županije za uspostavu integriranog sustava gospodarenja otpadom u Istarskoj županiji putem ŽCGO Kaštijun. Putem nje otprema se miješani komunalni otpad prema Kaštijunu. Na takav način otpad se Kaštijunu predaje od 2018. godine. U pripremi je projekt zatvaranja komunalnog odlagališta Cere, a koje se trenutno koristi jedino za glomazni otpad.

Krajem godine započela je podjela plavih i žutih spremnika za sustav „od vrata do vrata“ za čitavu Labinštinu. Radi se o oko 12.000 komada spremnika, a nabavile su ih jedinice lokalne samouprave putem sufinanciranja Fonda za zaštitu okoliša i energetske učinkovitost. Tijekom godine postavljeni su polupodzemni spremnici u Ravnima i Sv. Marini.

OJ ODVOZ

Cjelokupno područje Labinštine uvršteno je u plan odvoza komunalnog otpada. Sva naselja i kućanstva imaju mogućnost propisnog odlaganja otpada. Sakupljanje komunalnog otpada vrši se prema terminskim planovima. Sakupljanje komunalnog otpada od pojedinih pravnih osoba regulirano je ugovorima kojima se definira način sakupljanja otpada na mjestu nastanka (vrsta i broj spremnika), te dinamika odvoza otpada sa lokacije.

Za obavljanje javne usluge koriste se spremnici različitog volumena. Polupodzemni spremnici za prikupljanje miješanog komunalnog otpada zapremine 5.000 litara postavljeni su najvećim dijelom u 2019. godini, a opremljeni su bubnjevima za mjerenje volumena otpada (odnosno, bubanj sadrži 25 litara i evidentira se broj korištenja pojedinog korisnika). Takvi polupodzemni spremnici koriste se za individualizaciju korisnika u urbanim zonama (setovi također podrazumijevaju i spremnike za odvojeno prikupljanje otpada, ne samo miješanog komunalnog otpada,

pa je estetski prihvatljivije). Tijekom 2021. postavljeni su takvi setovi u Ravnima i Sv. Marini. Pored polupodzemnih spremnika, korisnici se zadužuju za individualne spremnike različitog volumena (80, 120, 240, 660 ili 1.100 litara). Razlikujemo korisnike koji zadužuju vlastite spremnike određenog obračunskog volumena, te korisnike koji na raspolaganju imaju zajedničke spremnike za otpad, a predaja otpada obračunava im se razmjerno udjelu u korištenju spremnika. Taj udio se odnosi na broj članova pojedinog kućanstva u odnosu na ukupni broj osoba koje koriste određeni spremnik. Obračun cijene za količinu predanog miješanog komunalnog otpada vrši se prema broju pražnjenja zaduženog spremnika za otpad. Obično se odvoz vrši jednom tjedno, pa korisnici imaju na volju hoće li određeni tjedan predati spremnik na pražnjenje ili ne. Na zahtjev korisnika tokom godine vrše se zamjene spremnika za otpad odgovarajućeg volumena, pa tako mogu prilagoditi veličinu spremnika svojim stvarnim potrebama.

U tablici 5. prikazan je broj korisnika po jedinicama lokalne samouprave:

Tablica 5.: Broj korisnika javne usluge po JLS-ima u 2021. godini

JLS	FIZIČKE	PRAVNE	UKUPNO 2021.
Grad Labin	5.779	542	6.321
Općina Kršan	1.311	73	1.384
Općina Sv. Nedelja	1.341	57	1.398
Općina Raša	2.106	50	2.156
Općina Pićan	605	36	641
UKUPNO	11.142	758	11.900

U tablici 6. je dan pregled po pojedinim JLS-ima i broj spremnika po volumenu.

Tablica 6.: Broj spremnika za miješani komunalni otpad na terenu

VRSTA POSUDE (lit)	BROJ POSUDA ZA MKO (2021)				
	LABIN	RAŠA	KRŠAN	PIĆAN	SV. NEDELJA
80	1.324	1.042	583	271	656
120	1.081	566	410	214	506
240	672	287	289	132	345
660	228	49	59	4	20
1100	103	30	21	8	9
5000	9	2	5	2	4
UKUPNO	3.418	1.977	1.367	631	1.541

1.MAJ d.o.o. pruža na području Grada Labina uslugu odvojenog sakupljanja otpada posredstvom jednog reciklažnog dvorišta i jednog mobilnog reciklažnog dvorišta upisanih u Očevidnik reciklažnih dvorišta. Koriste se i dva novija mobilna reciklažna dvorišta za općine (iz 2019. godine), i to tako da je jedno upisano u

Očevidnik zajednički za općine Raša i Sv. Nedelja, a jedno za Kršan i Pićan. Također, definirane su lokacije za izgradnju reciklažnih dvorišta na području općina Sv. Nedelja i Raša.

Odvojeno sakupljanje „od vrata do vrata“ uspostavljeno je u svim naseljima Grada Labina (osim ondje gdje su višestambene zgrade sa pripadajućim zelenim otocima), te u naseljima Raša, Štrmac i Nedeščina. Sva domaćinstva uključena u ovaj sustav imaju na raspolaganju tzv. „žuti spremnik“ za odlaganje plastike, plavi spremnik ili namjenske vrećice za odlaganje papira te namjenske vrećice za odlaganje stakla.

Ovakav sustav uvodi se na čitavom području pružanja usluge u kućanstvima koja za to imaju uvjete. Sustav će biti upotpunjen i kompletiran tijekom 2022. godine. Točne količine novih spremnika prikazane su u tablici 7.:

Tablica 7.: Količine spremnika dobivenih putem FZOEU-a

GRAD/OPĆINA	papir (120 lit)	plastika (240 lit)
LABIN	2.500	800
RAŠA	1.700	1.255
KRŠAN	1.200	1.200
SV. NEDELJA	920	920
PIĆAN	650	650
UKUPNO	6.970	4.825

U tablici 8. prikazane su količine prikupljenog komunalnog otpada po svim JLS-ima Labinštine u 2021. godini.

Tablica 8.: Količine odvojeno prikupljenog komunalnog otpada u sklopu javne usluge po JLS-ima u 2021. godini (u tonama)

VRSTA OTPADA	GRAD LABIN	OPĆINA KRŠAN	OPĆINA SV.NEDELJA	OPĆINA RAŠA	OPĆINA PIĆAN	UKUPNO (t)
PAPIR I KARTON	512,67	29,39	103,73	100,89	41,14	787,82
PLASTIKA	20,95	1,09	3,86	5,06	1,53	32,48
MIJEŠANA AMBALAŽA	213,95	11,16	39,40	51,64	15,63	331,78
STAKLO	69,97	3,83	7,70	13,78	5,36	100,64
EE OPREMA	30,00			18,83		48,83
METALI	20,00			2,42		22,42
OTPADNI TEKSTIL	17,01	3,40	1,70	1,70	1,70	25,51
BATERIJE I AKUMULATORI	1,24					1,24
FLUO CIJEVI	0,03					0,03
OTPADNA JESTIVA ULJA	0,96					0,96
UKUPNO SELEKTIVNI (mOS)	886,78	48,87	156,39	194,31	65,36	1.351,71
MIJEŠANI KOM. OTPAD (mMKO)	1.925,03	419,32	440,00	536,01	256,59	3.576,95
mOS+mMKO	2.811,81	468,19	596,39	730,32	321,95	4.928,66
STOPA ODVOJENOG SAKUPLJANJA KOMUNALNOG OTPADA (%)	31,54	10,44	26,22	26,61	20,30	27,43

Planom gospodarenja otpadom RH za razdoblje od 2017. do 2022. godine postavljeni su ciljevi za gospodarenje otpadom koje je potrebno postići. Između ostalog, cilj je i odvojeno prikupiti 60% mase proizvedenog komunalnog otpada (prvenstveno papir, staklo, plastika, metal, biootpad i dr.) do 2022. godine. Jedna od mjera predviđena za postizanje spomenutog cilja je Mjera 1.2.5., odnosno jačanje tržišta otpada namijenjenog recikliranju čiji je rok bio 2018. godina, a nositelj Ministarstvo zaštite okoliša i energetike.

Što se tiče plasmana ovako prikupljenog otpada, FZOEU nije ispoštovao svoju dosadašnju obvezu propisanu čl. 18. Uredbe o gospodarenju komunalnim otpadom kojom je bio dužan nadoknaditi nam troškove odvojenog sakupljanja i obrade reciklabilnog komunalnog otpada čiji tokovi se pretežito sastoje od otpadne ambalaže. Takvo postupanje znatno utječe na naše poslovanje, tim više što cijena predaje ambalažnog otpada ovlaštenim sakupljačima (posebice plastike) je i dalje visoka i trenutno iznosi približno 860 kuna po toni.

Tablica 9: Prihodi od predaje odvojeno prikupljenog otpada u posljednjih tri godine, u kunama

VRSTA OTPADA	2019.	2020.	2021.
ambalaža od papira i kartona	0,00	6.919,00	29.555,40
folija ambalažna miješana	0,00	0,00	0,00
ambalaža od stakla	1.744,00	2.246,00	0,00
otpadni papir i karton	59.965,50	5.870,00	115.718,31
veliki kućanski uređaji	3.040,00	3.548,00	1.735,00
plastika otpadna	0,00	0,00	6.762,00
metali	23.918,00	32.524,00	26.901,00
ee oprema	2.452,00	7.014,00	10.803,00
stare baterije	724,00	6.134,00	5.192,50
željezne kovine	1.464,00	1.200,00	2.100,00
ukupno, kn	93.307,50	65.455,00	198.767,21
otpad plasiran na tržište, t	627,70	161,15	648,45
prosječni prihod, kn/toni	148,65	406,17	306,53

Iz tablice je vidljivo da je prihod od prodaje odvojeno prikupljenog otpada u 2021. godini iznosio 198.767 kuna. Također, u tablici se navode sve vrste otpada za koje nam ovlaštene sakupljači isti preuzimaju uz naknadu. Veliki dio otpadne ambalaže od papira i kartona, ali i drugih vrsta otpada, predan je sakupljaču bez naknade. Najveći problem predstavlja otpadna miješana plastika čije zbrinjavanje nam predstavlja značajan trošak odnosno za čije preuzimanje mi plaćamo ovlaštenim sakupljačima. Tu je i dodatno trošak prijevoza do obrađivača takvog otpada.

OJ ZBRINJAVANJE OTPADA

Na odlagalištu komunalnog otpada Cere u razdoblju od 2004. godine do danas realizirane su prva i druga faza radova na sanaciji. Prvom fazom obuhvaćeni su radovi sanacije i rekonstrukcije postojećeg odlagališta dok je druga faza podrazumijevala izgradnju pretovarne stanice.

U 2021. godini na odlagalištu neopasnog otpada Cere zbrinuto je ukupno 2.938 tona neopasnog otpada. U ŽCGO Kaštijun putem pretovarne stanice zbrinuto je 3.606 tona miješanog komunalnog otpada.

U tablici 10. prikazan je trošak zbrinjavanja miješanog komunalnog i biorazgradivog otpada na „Kaštijunu“:

Tablica 10. : Trošak zbrinjavanja MKO na „Kaštijunu“ 2020. i 2021. godine

ZBRINJAVANJE MKO (ŽCGO KAŠTIJUN)	2020.	2021.
tona	3.794	3.606
trošak zbrinjavanja, kn	2.246.048,00	2.134.752,00

Sukladno zakonskim zahtjevima, primarno nam predstoji rješavanje statusa odlagališta Cere. Za odlagalište je u prosincu 2020. godine pokrenut postupak provjere okolnosti koji utječu na ostvarivanje prava dodijeljenih ovom trgovačkom društvu dozvolom za gospodarenje otpadom koja je vrijedila do 31.12.2020. godine. Postupak je pokrenut od strane nadležnog odjela u županiji. Izrađen je Elaborat zaštite okoliša za postupak ocjene o potrebi procjene utjecaja zahvata na okoliš, te se već više od 6 mjeseci čeka mišljenje nadležnog Ministarstva. Predstoji nam izrada glavnog projekta za zatvaranje odlagališta.

U rujnu 2021. godine izrađen je Elaborat količina i izračun preostalog kapaciteta odlagališta koji iznosi oko 6.000 m³. Nakon popunjavanja tog kapaciteta prestaje odlaganje otpada i kreće postupak zatvaranja odlagališta. Time će se davatelj javne usluge suočiti s novim izazovima u gospodarenju otpadom. Prvenstveno se to odnosi na komunalni otpad čije zbrinjavanje nije predviđeno u ŽGCO-u Kaštijun (glomazni otpad). Problem je to svih komunalnih tvrtki u županiji, te se pokušava zajedno s Županijom doći do najboljeg rješenja u vidu definiranja lokacija sortirnica i kompostana.

6.1.2. PC ČISTOĆA – FINANIJSKO IZVJEŠĆE

U PC Čistoća u 2021. ostvaren je prihod u iznosu od 17.768.156 kn. Osnovni prihodi iz djelatnosti ostvareni su u iznosu od 14.520.054 kn, a prihodi po osnovi potpora za kredit investicije za deponiju komunalnog otpada u iznosu od 3.248.103 kn.

Ostvareni prihod veći je za 1.325.340 kn (+8,06%) u odnosu na plan za 2021. godinu. U odnosu na 2019. godinu prihodi su viši 882.745 kn (+5,23%) Razlog povećanja u odnosu na plan je taj što je operativni plan za 2021.g. donesen s velikim oprezom, u nemogućnosti predviđanja utjecaja pandemije Covid-19 na gospodarsko okruženje, a time i poslovanje u 2021.g. Do pozitivnog odstupanja u odnosu na 2019.g. došlo je uslijed pune primjene novog načina naplate odvoza i zbrinjavanja otpada prema volumenu, pri čemu su se uskladile evidencije i baze podataka sa stanjem na terenu.

Direktni troškovi PC Čistoća za 2021. godinu iznose 26.163 kn što je više u odnosu na plan 2021. godine za 2.863 kn (+12,29%), a manje u odnosu na 2019.g. za 6.206 kn (-19,17%). Direktni troškovi odnose se na nabavku vrećica u boji za odlaganje selektivnog otpada. Do povećanja u odnosu na plan je došlo budući da su se vrećice u boji koristile u određenim naseljima u kojima je bilo planirano prikupljanje selektivnog otpada putem posuda od vrata do vrata. Zbog problema sa bolovanjima i samoizolacijom radnika radi Covid-19 nisu u planiranom roku podijeljene posude nabavljene preko Fonda.

Ukupno troškovi zaposlenih u PC Čistoća u 2021. godini iznose 4.740.823 kn što je više u odnosu na plan za 2021. godinu za 28.466 kn (+0,60%). U odnosu na 2019. godinu troškovi zaposlenih su manji za 285.478 kn (-5,68%) u prvom redu radi korištenja dugotrajnih bolovanja (na teret HZZO-a) nekoliko djelatnika u 2021. godini i korištenja roditeljskog dopusta određenih djelatnika, te dijelom radi korištenja usluge student servisa.

Ukupno materijalni troškovi u PC Čistoća u 2021. godini iznose 3.062.392 kn što je manje u odnosu na plan za 2021. za 704.242 kn (-18,70%), a u odnosu na 2019. godinu troškovi su manji za 1.308.865 kn (-29,94%). Smanjenje se u najvećem dijelu odnosi na stavke troškova zbrinjavanja miješanog komunalnog otpada u ŽCGO Kaštijun i prijevoznčkih usluga za zbrinjavanje miješane ambalaže (natjecajem putem javne nabave cijena zbrinjavanja smanjena sa 1,30 kn/kg na 0,87 kn/kg).

Ukupno troškovi energije u PC Čistoća za 2021. godini iznose 852.637 kn što je više za 158.419 kn (+22,82%) u odnosu na plan za 2021. godinu, zbog povećanja cijene energenata. U odnosu na 2019. godinu troškovi energije su veći za 70.771 kn (+9,05%).

Ukupno troškovi održavanja u PC Čistoća u 2021. godini iznose 737.204 kn što je više za 259.504 kn (+54,32%) u odnosu na plan za 2021. godinu, u najvećem iznosu radi popravka radnih strojeva kompakatora i kombinirke, te ostalih neplaniranih troškova popravka radi kvarova na vozilima. U odnosu na 2019. godinu troškovi održavanja su veći za 166.216 kn (+29,11%).

Ukupno troškovi ostalih usluga PC Čistoća u 2021. godini iznose 468.677 kn što je više za 290.427 kn (+162,93 %) u odnosu na plan za 2021. godinu, što se u najvećem dijelu odnosi na izradu zemljanog pokosa na odlagalištu Cere u iznosu od 350 tisuća kn, te malčiranja deponija u iznosu od 30 tisuća kn. U odnosu na 2019. godinu ukupno troškovi ostalih usluga su veći 222.470 kn (+90,36%).

Troškovi obrazovanja u PC Čistoća za 2021. godini iznose 29.271 kn što je više za 19.271 kn (+192,71%) u odnosu na plan za 2021. godinu. Povećanje se u najvećem

dijelu odnosu na službena putovanja u inozemstvo za potrebe kupnje kamiona, te sudjelovanja na projektu Living streets. U odnosu na 2019. godinu trošak je veći za 4.471 kn (18,03%).

Ukupno nematerijalni troškovi u PC Čistoća za 2021. godinu iznose 742.938 kn što je više za 152.164 kn (+25,76%) u odnosu na plan za 2021. godinu. Povećanje se u najvećem dijelu odnosi na zbrinjavanje opasnog otpada i ispumpavanje i čišćenje separatora na odlagalištu Cere (46 tisuća kn), naknade za uređenje voda (27 tisuća kn), naknadu za zaštitu okoliša (21 tisuća kn), održavanje računala, mreže i servera, tj. intelektualne usluge (71 tisuća kn), zdravstvene usluge (Covid-19 brisevi) za zaposlenike i naknade za plaćanje uplatnice građana na FINA-i, koje su ranije knjižene na teret zajedničkih službi (55 tisuća kn). U odnosu na 2019. godinu troškovi su veći za 200.836 kn (+37,05%).

Ukupno ostali troškovi u PC Čistoća za 2021. godini iznose 3.924.242 kn što je više za 13.356 kn (+0,34%) u odnosu na plan za 2021. godinu. U odnosu na 2019. godinu troškovi su viši za 232.123 kn (+6,29%), što se u najvećem dijelu odnosi na stavku amortizacije, te troškove koncesije i najamnine, gdje je do povećanja došlo zbog ugovora o najmu vozila za odvoz otpada (63 tisuće kn). Amortizacija je veća budući da su za potrebe PC Čistoća nabavljena četiri kamiona - specijalna vozila za odvoz otpada.

Troškovi rezerviranja za otpremnine za radnike koji idu u mirovinu u 2022.g. iznose 262.099 kn.

Financijski rashodi u 2021.g. iznose 160.572 kn, na razini su planiranog iznosa, a manji za 40.961 kn (-20,32%) u odnosu na 2019.g. Financijski rashodi odnose na kamate po kreditima i tečajne razlike.

Financijski prihodi u 2021.g. iznose 125.299 kn, a odnose se na prihod od ukidanja rezerviranja za otpremnine u iznosu od 123 tisuće kn (neutraliziraju troškove otpremnina).

Ukupni troškovi PC Čistoća u 2021. godini iznose 15.007.017 kn, što je više za 481.812 kn (+3,32%) u odnosu na plan za 2021. godinu, te manje za 481.529 (-3,11%) u odnosu na 2019. godinu.

U PC Čistoća u 2021. godini ostvarena je dobit od 2.886.438 kn, što je više od plana za 926.827 kn (+47,30 %), a više za 1.432.981 kn (+98,59%) od 2019. godine.



Tablica 11.: RDG PC Čistoća za 2021. godinu

RDG Čistoća	2019 O	2021 B	2021 O	2021 O vs. 2019 O	2021 O vs. 2019 O (%)	2021 O vs. 2021 B	2021 O vs. 2021 B (%)
010 1. Prihodi iz osnovne djelatnosti - 7510 do 7521, 7600 do 7699	13.658.361	13.355.000	14.520.054	861.693	6,31%	1.165.054	8,72%
020 2. Prihodi od donacija i potpora - 7530-7533	3.227.051	3.087.816	3.248.103	21.051	0,65%	160.286	5,19%
030 3. Ostali prihodi (inter.realiz.prodaja osnov.sred.i dr.) - 7550,7800	0	0	0	0	0,00%	0	0,00%
040 4. Poslovnih prihodi (-f.2.+3.)	16.885.412	16.442.816	17.768.156	882.745	5,23%	1.325.340	8,06%
050 5. Direktni troškovi - (5.1.+5.2.+5.3.+5.4.+5.5.)	32.369	23.300	26.163	-6.206	-19,17%	2.863	12,29%
051 5.1. Osnovne sirovine i materijal - 4000	23.400	22.500	25.193	1.794	7,67%	2.693	11,97%
052 5.2. Materijal za fakturirati JLS - 4001	1.700	0	0	-1.700	-100,00%	0	0,00%
053 5.3. Građevni materijal - 4005	7.270	800	970	-6.299	-86,66%	170	21,26%
054 5.4. Troškovi prodanih proizvoda - grobnica - 700000,700001,700002,700003,700004,700005,700006	0	0	0	0	0,00%	0	0,00%
055 5.5. Nabavna vrijednost prodane robe (710000,710008,710010,710011,710011,710110,710111)	0	0	0	0	0,00%	0	0,00%
060 6. Troškovi neto plaća - 4700	2.809.865	3.553.551	2.710.267	-99.598	-3,54%	-843.284	-23,73%
061 6.1. Troškovi poreza, prireza, doprinosa iz i na plaće - 4720,4730, 4731, 4740	1.589.591	667.744	1.426.342	-163.249	-10,27%	758.599	113,61%
070 7. Ukupni trošak plaća (6.+6.1)	4.399.456	4.221.295	4.136.609	-262.846	-5,97%	-84.685	-2,01%
080 8. Troškovi oporezivih otpremnina 470001-474001	110.773	0	114.521	3.747	3,38%	114.521	100,00%
090 9. Troškovi prijevoza - 4430	203.034	230.463	201.933	-1.101	-0,54%	-28.530	-12,38%
100 10. Ostale naknade (potp.za bolov.,jubil.,otpremn.,božič.,dar djeci...)- 4450 do 4470,4490, 4491	313.038	260.600	287.760	-25.278	-8,08%	27.160	10,42%
110 11. Ukupno troškovi zaposlenih (7.+8.+9.+10)	5.026.301	4.712.357	4.740.823	-285.478	-5,68%	28.466	0,60%
120 12. Uredski materijal - 4004,400401,400402	9.248	16.300	11.875	2.628	28,42%	-4.425	-27,14%
130 13. Potrošni materijal i mat.za čišćenje- 4003,4005.1,4006,4008,4009	251.213	118.960	105.592	-145.622	-57,97%	-13.368	-11,24%
140 14. Sitan inventar,auto gume i zaštitna oprema 4050,4051,4052,4055-4058	279.222	165.483	234.105	-45.116	-16,16%	68.622	41,47%
150 15. Troškovi telefona - 4111,4112,4113	14.208	17.426	18.345	4.137	29,12%	918	5,27%
160 16. Ostali troškovi: (16.1.+16.2.+16.3.+16.4)	3.450.418	3.064.430	2.484.531	-965.886	-27,99%	-579.899	-18,92%
161 16.1. Prijevozne usluge	189.465	56.000	19.378	-170.087	-89,77%	-36.622	-65,40%
162 16.2. Cestarine, tunelarine, mostarine i sl.	1.416	830	1.145	-271	-19,12%	315	37,98%
163 16.3. Usluge zbrinjavanja otpada u ZCGD Kaštijan i zbrinjavanje selektivnog otpada	3.256.637	3.006.000	2.460.508	-796.128	-24,45%	-545.492	-18,15%
164 16.4. Deratizacija i dezinfekcija	2.900	1.600	3.500	600	20,69%	1.900	118,75%
170 17. Ostali uredski troškovi (poštarina, etc.) - 4110	366.950	384.035	207.944	-159.006	-43,33%	-176.091	-45,85%
180 18. Ukupno materijalni troškovi (12.+13.+14.+15.+16.+17.)	4.371.257	3.766.635	3.062.392	-1.308.865	-29,94%	-704.242	-18,70%
190 19. Plin - 4011,4012	688	0	1.020	332	48,25%	1.020	100,00%
200 20. Lož ulje - 4019	76	0	0	-76	-100,00%	0	0,00%
210 21. Električna energija - 4010, 401001, 401002	21.520	12.000	22.543	1.023	4,75%	10.543	87,86%
220 22. Voda za piće pranje i sanitiranje - 4187, 418703	8.465	9.817	11.616	3.151	37,23%	1.799	18,33%
230 23. Gorivo - 4013,4014,4015,4016,4017,4018	751.116	672.400	817.457	66.340	8,83%	145.057	21,57%
240 24. Ukupno energija (19.+20.+21.+22.+23.)	781.866	694.217	852.637	70.771	9,05%	158.419	22,82%
250 25. Materijal za održavanje - 4040, 404000,4044,4045,4046,4047,4048	266.234	231.400	456.651	190.417	71,52%	225.251	97,34%
260 26 Usluge održavanja - 4130,413001, 4136-4139	304.754	246.300	280.552	-24.201	-7,94%	34.252	13,91%
270 27. Ukupno održavanje (25.+26.)	570.988	477.700	737.204	166.216	29,11%	259.504	54,32%
280 28. Troškovi po ug.o djelu, st.serv.,nak.praktik.nadzorni 4298 do 429802,4480,4670 do 46702, 467030, 467031, 467040	26.985	0	46.643	19.658	72,85%	46.643	100,00%
290 29. Ostale usluge (za prefakturirati gradu) - 429901	0	0	0	0	0,00%	0	0,00%
300 30. Pogrebne usluge (osmarnice i dr.) - 4296,429601	0	0	0	0	0,00%	0	0,00%
310 31. Ostale usluge - 4299, 42903	219.222	178.250	422.034	202.812	92,51%	243.784	136,77%
320 32. Ukupno troškovi ostalih usluga (28.+29.+30.+31.)	246.207	178.250	468.677	222.470	90,36%	290.427	162,93%
330 33. Troškovi stručnog obrazovanja - 4440 do 4443	21.078	10.000	16.550	-4.528	-21,48%	6.550	65,50%
340 34. Troškovi priručnika, časopisa, stručne literature 4650	0	0	0	0	0,00%	0	0,00%
350 35. Dnevnice i drugi troškovi po osnovi službenog puta 4400 do 4429	3.722	0	12.721	8.999	241,78%	12.721	100,00%
360 36. Ukupno troškovi obrazovanja (33.+34.+35.)	24.800	10.000	29.271	4.471	18,03%	19.271	192,71%
370 37. Grafike i tiskarske usluge - 4290,4291	57.158	50.400	49.595	-7.563	-13,23%	-865	-1,60%
380 38. Troškovi leasinga,nadzor flet i ost.,(4240 do 4248,4292,4294)	44.952	84.600	17.419	-27.533	-61,25%	-67.181	-79,41%
390 39. Troškovi tehničkog pregleda vozila - 4280 do 4289	18.362	16.926	17.788	-574	-3,13%	862	5,09%
400 40. Intelektualne usluge: (40.1.+40.2.+40.3.+40.4.+40.5.+40.6.+40.7.+40.8)	27.438	1.170	103.950	76.512	278,85%	102.780	878,59%
401 40.1 Obvezni i preventivni zdravstveni pregled radnika	5.170	920	10.681	5.511	106,60%	9.761	1060,98%
403 40.3 Revizijske usluge	0	0	0	0	0,00%	0	0,00%
404 40.4 Usluge ostalog savjetovanja	9.000	0	51.697	42.697	474,41%	51.697	100,00%
405 40.5 Usluge obrade podataka	0	0	9.280	9.280	100,00%	9.280	100,00%
406 40.6 Održavanje računalne opreme	4.868	250	19.527	14.659	301,13%	19.277	770,72%
407 40.7. Održavanje informacijskog sustava	8.400	0	0	-8.400	-100,00%	0	0,00%
408 40.8 Ostali troškovi	0	0	12.765	12.765	100,00%	12.765	100,00%
410 41. Premije osiguranja - 4230 do 4239	27.398	52.611	45.703	18.305	66,81%	-6.908	-13,13%
420 42. Bankarske usluge - 4210,4211,4212	1.606	0	0	-1.606	-100,00%	0	0,00%
430 43. Naknade, članarine, doprinosi (44.+45.)	271.622	271.868	308.203	36.581	13,47%	36.335	13,37%
440 44. od toga: Komunalna naknada - 4260,4261,4620 do 4630,4639	267.349	266.679	274.964	7.615	2,85%	8.285	3,11%
450 45. od toga: Komunalne usluge - 4259,4262 do 4269	4.273	5.189	33.239	28.966	677,90%	28.050	540,62%
460 46. Ostali nematerijalni troškovi: (46.1.+46.2.+46.3.+46.4.+46.5.)	9.637	7.680	63.286	53.649	556,70%	55.606	724,03%
461 46.1 Upravni i sudski troškovi i taksa	1.735	0	80	-1.655	-95,39%	80	100,00%
462 46.2 Bilještke naknade	222	0	0	-222	-100,00%	0	0,00%
463 46.3 Naknade FINA-e za blagajničko plaćanje i ovrhe	0	0	55.526	55.526	100,00%	55.526	100,00%
464 46.4 Porez na tvrtku, porez na korištenje javnih površina i ostali porezi koji ne ovise o poslovnom rezultatu	0	0	0	0	0,00%	0	0,00%
465 46.5 Ostali nematerijalni troškovi (auto radio i sl.)	7.680	7.680	7.680	0	0,00%	0	0,00%
470 47. Troškovi zaštite okoliša - 4631,4660,4661,4662	81.428	105.518	135.734	54.306	66,69%	30.216	28,64%
480 48. Usluge čuvanja i kontrole imovine -4184	2.500	0	1.260	-1.240	-49,60%	1.260	100,00%
490 49 Ukupno nematerijalni troškovi (37.+38.+39.+40.+41.+42.+43.+46.+47.+48.)	542.101	590.774	742.938	200.836	37,05%	152.164	25,76%
500 50. Usluge reklame i promidžbe, sponzorstva i donacije: 50.1.+50.2.)	27.977	0	0	-27.977	-100,00%	0	0,00%
501 50.1 Usluge reklame i promidžbe	27.977	0	0	-27.977	-100,00%	0	0,00%
502 50.2 Donacije i sponzorstva	0	0	0	0	0,00%	0	0,00%
510 51. Amortizacija 4300 do 4321	3.643.974	3.900.885	3.861.242	217.268	5,96%	-39.644	-1,02%
520 52. Reprezentacija - 4600 do 460770	200	0	-200	-200	-100,00%	0	0,00%
530 53. Troškovi koncesija, najamnine, zakupnine - 4150 do 4158	19.967	10.000	63.000	43.033	215,52%	53.000	530,00%
540 54. Otpis imovine izvan uporabe - 4821	0	0	0	0	0,00%	0	0,00%
550 55. Ukupno ostali troškovi (50.+51.+52.+53.+54.)	3.692.118	3.910.885	3.924.242	232.123	6,29%	13.356	0,34%
552 55.2 Troškovi rezerviranja za otpremnine	0	0	262.099	262.099	100,00%	262.099	100,00%
557 55.7 Raspored troškova za obračun proizvoda i usluga	0	0	0	0	0,00%	0	0,00%
560 56. Prihodi od kamata - 7710 do 7740	0	42.000	0	0	0,00%	-42.000	-100,00%
570 57. Prihodi od pozitivnih tečajnih razlika - 7752	0	0	0	0	0,00%	0	0,00%
580 58. Financijski prihodi (56.+57.)	0	42.000	0	0	0,00%	-42.000	-100,00%
590 59. Financijski rashodi 7210 do 7250	201.534	161.087	160.572	-40.961	-20,32%	-515	-0,23%
600 60. Financijski rezultat (58.-59.)	-201.534	-119.087	-160.572	40.961	-20,32%	-41.485	34,84%
610 61. Ostali prihodi (viškovi,nak.štete,napl.trošk.po tužbama.) - 7830 do 7899	56.591	0	125.299	68.708	121,41%	125.299	100,00%
620 62. Ostali rashodi (sporna potr., kazne, nakn.štete, manjkovi) 7300, 7330, 7331,7351, 7353, 736001, 7370, 7380, 7301, 7302, 736002, 736101, 736102	-996	0	0	996	-100,00%	0	0,00%
630 63. Izvanredni rezultat (61.-62.)	57.587	0	125.299	67.712	117,58%	125.299	100,00%
640 64. Ukupno prihodi - (4.+58.+61.)	16.942.003	16.484.816	17.893.455	951.452	5,62%	1.408.639	8,55%
650 65. Ukupno troškovi - (5.+11.+18.+24.+27.+32.+36.+49.+55.+59.+62.)	15.488.546	14.525.205	15.007.017	-481.529	-3,11%	481.812	3,32%
660 66. Dobit (64.-65.)	1.453.457	1.959.611	2.886.438	1.432.981	98,59%	926.827	47,30%

6.2. PC ODRŽAVANJE I NABAVA

6.2.1. IZVJEŠĆE O AKTIVNOSTIMA



PC Održavanje i nabava se sastoji od OJ Održavanje, OJ Nabava, OJ Radiona i Zimske službe. Ukupno je zaposleno sedam radnika, a to su: rukovoditelj PC-a, referent nabave, predradnik u izgradnji, zidar, strojar, predradnik u radioni i mehaničar, dok se za potrebe Zimske službe koriste radnici drugih PC-a.

Zadaci nabave odnose na efikasno i kontinuirano osiguravanje što povoljnije opskrbe potrebnim predmetima za funkcioniranje Društva. Potrebno je postići ekonomičnost, optimalan odnos troškova i kvalitete, izbjeći ovisnost o pojedinom dobavljaču, pratiti nove tehnologije i trendove, educirati kadrove, donositi odluke u kratkom roku i drugo. U skladu s time, nabava planira, istražuje tržište, naručuje, zaprima, kontrolira količine i kvalitetu te provodi i javnu nabavu. Dugoročno se strateški orijentira prema osiguranju trajno učinkovite nabave, optimizacije zaliha, sustavnom praćenju Zakona o javnoj nabavi i osiguranju kontinuiteta zadovoljenja potreba roba i usluga uz sigurno kolanje dokumenata u Društvu.

Održavanje se bavi radovima pravovremene sanacije te osigurava potreban alat i materijal za sanacije. Za Grad Labin, Općinu Raša te Općinu Sv. Nedelja održava dječja igrališta, plaže, staze, stepenice, ograde, potporne zidove, sistema za oborinsku odvodnju, obnavlja vertikalnu signalizaciju te održava i nabavlja novu urbanu opremu. Odrednice održavanja su ekonomičnost, sudjelovanje u planiranju radova, stručno obavljanje radova prema zakonskim odredbama i edukacija kadrova. Dugoročno teži osiguranju trajne učinkovitosti, usklađivanju plana aktivnosti sa realizacijom, provjeri raspoloživosti resursa (oprema, materijal, kapaciteti), evidentiranju nesukladnosti u procesu popravaka, primjeni komunikacijske tehnologije i vještine, podnošenju izvještaja, zaštiti pojedinca u radnom okruženju, osiguranju uvjeta sigurnog rada, zbrinjavanju otpadnog materijala te primjenjivanju propisa i sredstava zaštite.

U 2021. godini zbog više ugovorenih radova sa Gradom Labinom te Općinom Raša i Općinom Sv. Nedelja zaposlilo se novog strojara.

Radiona se bavi pravovremenim otklanjanjem kvarova na vozilima i strojevima, osiguravanjem potrebnih rezervnih dijelova te obavljanjem mjesečnih pregleda. Odrednice održavanju su postizanje ekonomičnosti, predlaganje vrste i kvalitete rezervnih dijelova, izbjegavanje ovisnosti o pojedinom serviseru, praćenje novih tehnologija i trendova te edukacija kadrova. Dugoročni ciljevi teže trajnoj učinkovitosti održavanja, usklađivanju plana sa realizacijom, praćenje trendova, provjeravanje raspoloživosti resursa, kompletiranje tehničke dokumentacije, evidentiranje nesukladnosti u procesu popravaka, podnošenje izvještaja, zaštita pojedinaca u radnom okruženju, zbrinjavanje otpadnog materijala, primjenjivanje propisa i sredstava zaštite (na radu, od požara i okoliša).

U sklopu ovoga PC-a djeluje i zimska služba. Operativnim planom Zimske službe obuhvaćeno je 77 kilometara nerazvrstanih cesta i ulica za raljenje i

posipavanje na prostoru Grada Labina. Sa Gradom Labinom potpisan je ugovor za 2021./2022. godinu. Održavanje nerazvrstanih cesta u zimskim uvjetima izvodi se u tri stupnja pripravnosti i dvije razine prioriteta. Zimska služba je organizirana od 15. studenog do 15. travnja, i to 24 sata dnevno. Na temelju stupnjeva pripravnosti određena su dežurstva strojeva i opreme.

OJ ODRŽAVANJE

Osim radova na redovnom održavanju komunalne infrastrukture u 2021. godini organizacijska jedinica u Izgradnji izvršila je sljedeće radove i to kako slijedi:

- uređenje „Karvove place“
- uređenje dječjeg igrališta na Vinežu
- uređenje dječjeg igrališta u Starom gradu,
- uređenje dječjeg igrališta u Rapcu u Jadranskoj ulici.

ZIMSKA SLUŽBA

U 2021. godini je zimska služba zabilježila sljedeće aktivnosti, u skladu sa svojim odgovornostima:

- 44 puta uveden je drugi stup pripravnosti, te su se prometnice preventivno posipavale mješavinom soli i rizle prema prioritetima operativnog plana zimske službe,
- 1 put uveden je treći stupanj pripravnosti zbog padanja snijega i poledice i to 6.4.2021. gdje se ralilo na svim dijelovima Grada Labina, a u čišćenju i posipavanju bilo je uključeno 4 vozača/strojara za raljenje i posipavanje prometnica organiziranih u smjenama prema operativnom planu zimske službe, te su bila uključena 22 radnika na ručnom posipavanju.

Za potrebe posipavanja utrošeno je 56 tona soli i 8m³ rizle.

6.2.2. OJ ODRŽAVANJE I ZIMSKA SLUŽBA – FINACIJSKO IZVJEŠĆE

U 2021. godini ostvareni su poslovni prihodi PC Izgradnja i održavanje u iznosu od 3.502.617 kn. Ostvareni poslovni prihodi veći su za 2.107.082 kn (+150,99%) u odnosu na 2019. godinu. U odnosu na plan, prihodi 2021. godine su veći za 2.282.617 kn (+187,10%). Prihodi su viši u OJ Održavanje zbog više ugovorenih poslova za 2021. godinu sa Gradom Labinom i radova za koje su potrebne kooperantske usluge koje se njima prefakturiraju.

Prihodi Zimske službe u 2021. godini iznose 204.719 kn i viši su za 31.219 kn (+17,99%) od planiranog. U odnosu na 2019. prihodi su viši za 39.634 kn (+24,01%). Prihodi su viši zbog veće potrebe za zimskom službom u 2021. godini, u kojoj je bilo i snježnih dana.

U 2021. godini ostvaren je direktni trošak u iznosu od 1.171.236 kn, te je u odnosu na plan za 2021. godinu viši za 916.786 kn (+360,30%). U odnosu na 2019. godinu direktni trošak veći je za 788.323 kn (+205,88%) Troškovi su viši u 2021. godini od planiranog jer se ostvarila veća nabavka materijala koji se direktno fakturira shodno ugovoru sa Gradom Labinom i Općinom Raša. Do povećanja je došlo zbog veće nabavke materijala prilikom realizacije projekta uređenja „Krvove place“ i realizacije projekta uređenja dječjeg igrališta u Starom gradu.

Izdaci za zaposlene ostvarene za 2021. godinu iznose 454.281 kn što je za 122.241 kn (+36,82%) više u odnosu na plan za 2021. godinu i to zbog zapošljavanja strojara, te popunjavanje kadra sa još jednim zidarom. U odnosu na 2019. godinu izdaci za zaposlene također su viši za 111.626 kn (+32,58%) zbog zapošljavanja strojara.

Ukupni materijalni troškovi u 2021. godini iznose 157.155 kn, te su viši za 115.936 kn (+281,28%) u odnosu na plan za 2021. godinu zbog nabavke sitnog inventara (zamjena starih panelki, dotrajalog alata) i potrošnog materijala, te prijevoznih usluga za opremu za dječja igrališta, kao i za potrebe zimske službe. U odnosu na 2019. godinu ukupni materijalni troškovi u 2021. godini veći su za 95.521 kn (+154,98%).

Trošak ukupne energije u 2021. godini ostvaren je u iznosu od 33.244 kn i viši je za 13.694 kn (+70,04%) u odnosu na plan za 2021. godinu, jer su se tokom 2021. godine izvodili radovi za koje su bile potrebne usluge strojeva shodno ugovoru sa Gradom Labinom i Općinom Raša. Trošak energije u odnosu na 2019. godinu veći je za 7.265 kn (+27,97%) zbog većih troškova goriva.

Ukupno održavanje za 2021. godinu iznosi 48.163 kn što je za 38.803 kn (+414,56%) više u odnosu na plan za 2021.g. zbog neplaniranih troškova na kamionetu tipa Iveco Daily. U odnosu na 2019. godinu ukupno održavanje je u 2021. godini veće za 29.074 kn (+152,31%).

Ukupni troškovi ostalih usluga u 2021. godini ostvareni su u iznosu od 1.153.461 kn, te su u odnosu na plan za 2021. viši za 812.461 kn (+238,26%) i to u OJ Održavanje zbog više ostvarenih radova za koje su bile potrebne kooperantske usluge, shodno ugovoru sa Gradom Labinom i Općinom Raša. Tokom 2021. godine izvedeni su radovi uređenja „Krvove place“, dječjeg igrališta u Starom gradu i dječjeg igrališta na Vinežu. U odnosu na 2019. godinu ukupni troškovi ostalih usluga u 2021. godini veći su za 870.224 kn (+307,24%) zbog dodatno ugovorenih poslova.

Ukupni nematerijalni troškovi u 2021. godini ostvareni su u iznosu od 18.120 kn, te su u odnosu na plan za 2021. godinu veći za 4.570 kn (+33,73%). U odnosu na 2019. godinu ukupni nematerijalni troškovi veći su za 4.623 kn (+34,26%), zbog troškova nadzora vozila i premija osiguranja novog vozila koji je knjižen na trošak izgradnje.

Ostali troškovi u 2021. godini iznose 12.709 kn i odnose se na amortizaciju. Stavka ostalih troškova manja je za 9.091 kn (-41,70%) u odnosu na plan za 2021.

godinu, te za 41.204 kn (-76,43%) u odnosu na 2019. godinu. U 2019.g. realizirani su, a za 2021.g. planirani troškovi najma vozila za zimsku službu.

Ostvarena dobit za 2021. godinu iznosi 652.968 kn, te je za 292.437 (+81,11%) veća u odnosu na plan za 2021. u najvećem dijelu zbog dodatno ugovorenih poslova sa JLS. U odnosu na dobit iz 2019. godine ostvarena je dobit veća za 275.263 kn (+72,88%).



Tablica 12.: RDG OJ Održavanje i zimska služba za 2021. godinu

RDG Održavanje i zimska služba	2019 O	2021 B	2021 O	2021 O vs. 2019 O	2021 O vs. 2019 O (%)	2021 O vs. 2021 B	2021 O vs. 2021 B (%)
010 1. Prihodi iz osnovne djelatnosti - 7510 do 7521, 7600 do 7699	1.560.620	1.393.500	3.707.336	2.146.716	137,56%	2.313.836	166,04%
020 2. Prihodi od donacija i potpora - 7530-7533	0	0	0	0	0,00%	0	0,00%
030 3. Ostali prihodi (inter.realiz.prodaja osnov.sred.i dr.) - 7550,7800	0	0	0	0	0,00%	0	0,00%
040 4. Poslovni prihodi (-1+2.+3.)	1.560.620	1.393.500	3.707.336	2.146.716	137,56%	2.313.836	166,04%
050 5. Direktni troškovi (-5.1.+5.2.+5.3.+5.4.+5.5.)	382.913	254.450	1.171.236	788.323	205,88%	916.786	360,30%
051 5.1. Osnovne sirovine i materijal - 4000	4.018	22.000	43.332	39.315	978,59%	21.332	96,97%
052 5.2. Materijal za fakturirati JLS - 4001	259.158	144.050	726.560	467.402	180,35%	582.510	404,38%
053 5.3. Građevni materijal - 4005	119.737	88.400	401.343	281.606	235,19%	312.943	354,01%
054 5.4. Troškovi prodanih proizvoda - grobnica - 700000,700001,700002,700003,700004,700005,700006	0	0	0	0	0,00%	0	0,00%
055 5.5. Nabavna vrijednost prodane robe (710000,7100080,7100100,7100101,7100111,710110,710111)	0	0	0	0	0,00%	0	0,00%
060 6. Troškovi neto plaća - 4700	205.926	270.920	264.343	58.417	28,37%	-6.577	-2,43%
061 6.1. Troškovi poreza, prireza, doprinosa iz i na plaće - 4720,4730, 4731, 4740	111.651	46.598	141.283	29.632	26,54%	94.685	203,19%
070 7. Ukupni trošk plaća (6+6.1)	317.576	317.519	405.626	88.050	27,73%	88.108	27,75%
080 8. Troškovi oporezivih otpremnina 470001-474001	0	0	0	0	0,00%	0	0,00%
090 9. Troškovi prijevoza - 4430	9.004	4.622	22.355	13.350	148,27%	17.733	383,71%
100 10. Ostale naknade (potp.za bolov.,jubil.,otpremn.,božič.,dar djeci...)- 4450 do 4470,4490, 4491	16.074	9.900	26.300	10.226	63,62%	16.400	165,66%
110 11. Ukupno troškovi zaposlenih (7.+8.+9.+10)	342.655	332.040	454.281	111.626	32,58%	122.241	36,82%
120 12. Uredski materijal - 4004,400401,400402	949	150	70	-879	-92,62%	-80	-53,31%
130 13. Potrošni materijal i mat.za čišćenje- 4003,40051,4006,4008,4009	32.217	19.469	40.980	8.764	27,20%	21.511	110,49%
140 14. Sitan inventar,auto gume i zaštitna oprema 4050,4051,4052,4055-4058	11.306	14.994	16.650	5.344	47,27%	1.656	11,04%
150 15. Troškovi telefona - 4111,4112,4113	630	720	600	-30	-4,76%	-120	-16,67%
160 16. Ostali troškovi: (16.1.+16.2.+16.3.+16.4)	16.012	5.850	96.778	80.766	504,41%	90.928	1554,32%
161 16.1. Prijevozne usluge	15.640	5.500	96.301	80.661	515,73%	90.801	1650,92%
162 16.2. Cestarine, tunelarine, mostarine i sl.	372	350	477	105	28,23%	127	36,29%
163 16.3. Usluge zbrinjavanja otpada u ŽCGO Kaštijan i zbrinjavanje selektivnog otpada	0	0	0	0	0,00%	0	0,00%
164 16.4. Deratizacija i dezinfekcija	0	0	0	0	0,00%	0	0,00%
170 17. Ostali uredski troškovi (poštarina, etc.) - 4110	520	35	2.076	1.556	299,31%	2.041	583,63%
180 18. Ukupno materijalni troškovi (12.+13.+14.+15.+16.+17.)	61.634	41.218	157.155	95.521	154,98%	115.936	281,28%
190 19. Plin - 4011,4012	0	0	0	0	0,00%	0	0,00%
200 20. Lož ulje - 4019	0	0	0	0	0,00%	0	0,00%
210 21. Električna energija - 4010, 401001,401002	0	0	0	0	0,00%	0	0,00%
220 22. Voda za piće pranje i sanitiranje - 4187, 418703	0	0	675	675	0,00%	675	0,00%
230 23. Gorivo - 4013,4014,4015,4016,4017,4018	25.978	19.550	32.568	6.590	25,37%	13.018	66,59%
240 24. Ukupno energija (19.+20.+21.+22.)	25.978	19.550	33.244	7.265	27,97%	13.694	70,04%
250 25. Materijal za održavanje - 4040, 404000,4044,4045,4046,4047,4048	13.152	5.600	35.548	22.396	170,28%	29.948	534,79%
260 26. Usluge održavanja - 4130,413001, 4136-4138	5.936	3.760	12.615	6.678	112,50%	8.855	235,49%
270 27. Ukupno održavanje (25.+26.)	19.088	9.360	48.163	29.074	152,31%	38.803	414,56%
280 28. Troškovi po ug.o djelu,sl.serv.,nak.praktik.nadzorni 4298 do 429802,4480,4670 do 46702, 467030, 467033, 467040	0	0	0	0	0,00%	0	0,00%
290 29. Ostale usluge (za prefakturirati gradu) - 429901	0	0	1.151.185	1.151.185	0,00%	1.151.185	0,00%
300 30. Pogrebne usluge (osmarnice i dr.) - 4295,429601	0	0	0	0	0,00%	0	0,00%
310 31. Ostale usluge - 4299, 42903	283.237	341.000	2.276	-280.961	-99,20%	-338.724	-99,33%
320 32. Ukupno troškovi ostalih usluga (28.+29.+30.+31.)	283.237	341.000	1.153.461	870.224	307,24%	812.461	238,26%
330 33. Troškovi stručnog obrazovanja - 4440 do 4443	0	0	6.000	6.000	0,00%	6.000	0,00%
340 34. Troškovi pružnika, časopisa, stručne literature 4650	0	0	0	0	0,00%	0	0,00%
350 35. Dnevnice i drugi troškovi po osnovi službenog puta 4400 do 4429	0	0	0	0	0,00%	0	0,00%
360 36. Ukupno troškovi obrazovanja (33.+34.+35.)	0	0	6.000	6.000	0,00%	6.000	0,00%
370 37. Grafike i tiskarske usluge - 4290,4291	4.600	500	0	-4.600	-100,00%	-500	-100,00%
380 38. Troškovi leasinga,nadzor flet i ost.,(4240 do 4248,4292,4294)	2.211	2.520	4.353	2.142	96,84%	1.833	72,74%
390 39. Troškovi tehničkog pregleda vozila - 4280 do 4289	933	1.630	1.067	134	14,34%	-563	-34,53%
400 40. Intelektualne usluge: (40.1.+40.2.+40.3.+40.4.+40.5.+40.6.+40.7.+40.8)	0	0	795	795	0,00%	795	0,00%
401 40.1. Obvezni i preventivni zdravstveni pregled radnika	0	0	405	405	0,00%	405	0,00%
403 40.3. Revizijske usluge	0	0	0	0	0,00%	0	0,00%
404 40.4. Usluge ostalog savjetovanja	0	0	390	390	0,00%	390	0,00%
405 40.5. Usluge obrade podataka	0	0	0	0	0,00%	0	0,00%
406 40.6. Održavanje računalne opreme	0	0	0	0	0,00%	0	0,00%
407 40.7. Održavanje informacijskog sustava	0	0	0	0	0,00%	0	0,00%
408 40.8. Ostali troškovi	0	0	0	0	0,00%	0	0,00%
410 41. Premije osiguranja - 4230 do 4239	1.885	4.500	5.616	3.732	198,00%	1.116	24,80%
420 42. Bankarske usluge - 4210,4211,4212	0	0	0	0	0,00%	0	0,00%
430 43. Naknade, članarine, doprinosi (44.+45.)	0	0	502	502	0,00%	502	0,00%
440 44. od toga: Komunalna naknada - 4260,4261,4620 do 4630,4639	0	0	0	0	0,00%	0	0,00%
450 45. od toga: Komunalne usluge - 4259,4262 do 4269	0	0	502	502	0,00%	502	0,00%
460 46. Ostali nematerijalni troškovi: (46.1.+46.2.+46.3.+46.4.+46.5.)	1.920	1.920	1.920	0	0,00%	0	0,00%
461 46.1. Upravni i sudski troškovi i taksa	0	0	0	0	0,00%	0	0,00%
463 46.3. Naknade FINA-e za blagajničko plaćanje i ovrhe	0	0	0	0	0,00%	0	0,00%
464 46.4. Porez na tvrtku, porez na korištenje javnih površina i ostali porezi koji ne ovise o poslovnom rezultatu	0	0	0	0	0,00%	0	0,00%
465 46.5. Ostali nematerijalni troškovi (auto radio i sl.)	1.920	1.920	1.920	0	0,00%	0	0,00%
470 47. Troškovi zaštite okoliša - 4631,4660,4661,4662	1.947	2.480	3.867	1.920	98,60%	1.387	55,93%
480 48. Usluge čuvanja i kontrole imovine -4184	0	0	0	0	0,00%	0	0,00%
490 49. Ukupno nematerijalni troškovi (37.+38.+39.+40.+41.+42.+43.+46.+47.+48.)	13.497	13.550	18.120	4.623	34,26%	4.570	33,73%
500 50. Usluge reklame i promidžbe, sponzorstva i donacije: 50.1.+50.2)	0	0	0	0	0,00%	0	0,00%
501 50.1. Usluge reklame i promidžbe	0	0	0	0	0,00%	0	0,00%
502 50.2. Donacije i sponzorstva	0	0	0	0	0,00%	0	0,00%
510 51. Amortizacija 4300 do 4321	1.772	1.800	12.709	10.938	617,42%	10.909	606,08%
520 52. Reprezentacija - 4600 do 460770	0	0	0	0	0,00%	0	0,00%
530 53. Troškovi koncesija, najamnine, zakupnine - 4150 do 4158	52.142	20.000	0	-52.142	-100,00%	-20.000	-100,00%
550 55. Ukupno ostali troškovi (50.+51.+52.+53.+54.)	53.913	21.800	12.709	-41.204	-76,43%	-9.091	-41,70%
557 55.7. Raspored troškova za obračun proizvoda i usluga	0	0	0	0	0,00%	0	0,00%
560 56. Prihodi od kamata - 7710 do 7740	0	0	0	0	0,00%	0	0,00%
570 57. Prihodi od pozitivnih tečajnih razlika - 7752	0	0	0	0	0,00%	0	0,00%
580 58. Financijski prihodi (56.+57.)	0	0	0	0	0,00%	0	0,00%
590 59. Financijski rashodi 7210 do 7250	0	0	0	0	0,00%	0	0,00%
600 60. Financijski rezultat (58.-59.)	0	0	0	0	0,00%	0	0,00%
610 61. Ostali prihodi (viškovi,nak.šete,napl.trošk.po tužbama,...) - 7830 do 7899	0	0	0	0	0,00%	0	0,00%
620 62. Ostali rashodi (sporna potr., kazne, nakn.šete, manjkovi) 7300, 7330, 7331, 7351, 7353, 736001, 7370, 7390, 7301, 7302, 736002, 736101, 736102	0	0	0	0	0,00%	0	0,00%
630 63. Izvanredni rezultat (61.-62.)	0	0	0	0	0,00%	0	0,00%
640 64. Ukupno prihodi: (-4.+58.+61.)	1.560.620	1.393.500	3.707.336	2.146.716	137,56%	2.313.836	166,04%
650 65. Ukupno troškovi: (-5.+11.+18.+24.+27.+32.+36.+49.+55.+59.+62.)	1.182.914	1.032.968	3.054.367	1.871.453	158,21%	2.021.399	195,69%
660 66. Dobit (-> Gubitak (64.-65.))	377.705	360.532	652.969	275.263	72,88%	292.437	81,11%

6.2.3. OJ RADIONA I VOZNI PARK – FINACIJSKO IZVJEŠĆE

Ukupni troškovi mehaničarske radione u sektoru Radiona i vozni park u 2021. godini iznose 466.770 kn, što je više u odnosu na planirano u 2021. godini za 149.584 kn (+47,16%) i više u odnosu na ostvarene ukupne troškove promatrane 2019. godine za 165.671 kn (+55,02%). Struktura svih troškova prikazana je u nastavku. Najveća razlika nastala je iz razloga povećanja troškova zaposlenih, te zbog troška rezerviranja za otpremnine u iznosu od 101.668 kn, za djelatnika koji je najavio odlazak u redovnu mirovinu u 2022.g.. U kolovozu 2021. godine zaposlen je novi djelatnik na radno mjesto koordinator voznog parka koji je zadužen za poslove na održavanju vozila, opreme i uređaja društva te odgovoran za ispravnost vozila.

U mehaničarskoj radioni rade dva mehaničara koji brinu o redovitom, preventivnom i izvanrednom održavanju voznog parka, strojeva, ručnog alata i druge opreme. Mehaničarska radiona svoje usluge ne fakturira ostalim profitnim centrima te ne ostvaruje prihode, a svojim optimalnim poslovanjem nastoji pružiti punu uslugu uz što je moguće niže troškove. Ukoliko pojedine popravke na vozilima ili opremi nije moguće riješiti u vlastitoj režiji angažiraju se vanjski servisi. Iz razloga navedenog promatra se samo rashodovna strana.

Ukupno ostvareni troškovi zaposlenih u 2021. godini iznose 290.330 kn, što je više u odnosu na planirano za 55.229 kn (+23,49%) i više u odnosu na ostvareno u istom razdoblju 2019. godine za 61.907 kn (+27,10%). Povećanje u odnosu na planirano nastalo je iz razloga što je u kolovozu 2021. godine zaposlen novi djelatnik na radno mjesto koordinator voznog parka koji je zadužen za poslove na održavanju vozila, opreme i uređaja društva te odgovoran za ispravnost vozila. U slučaju da nije bio zaposlen novi djelatnik troškovi zaposlenih bili bi u planiranim okvirima, odnosno na razini troškova iz 2019. godine

Ukupno ostvareni materijalni troškovi u 2021. godini iznose 10.664 kn i manji su za 10.181 kn (-48,84%) u odnosu na planirano te veći za 4.044 (+61,08%) u odnosu na ostvareno u 2019. godini. Smanjenje u odnosu na planirano nastalo je iz razloga manje potrebe za nabavom potrošnog materijala za čišćenje i sanitarije, manji je trošak nabave sitnog inventara, auto guma i zaštitne opreme. Postojeća sredstva korištena su racionalno te nije bilo potrebe za nabavom novih.

Ostvareni troškovi energije u 2021. godini. godine iznose 22.450 kn i niži su u odnosu na planirano za 1.301 (-5,48%), a u odnosu na troškove u 2019. godini viši su za 3.171 (+16,45%). Razlika planirano-ostvareno u 2021. godini nastala iz razloga manje nabavljenog lož ulja te manje nabave vode za piće, pranje i sanitarije. Troškovi goriva za vozilo i električne energije viši su za 2.554 kn (+16,74%) zbog povećanja cijena tih energenata tijekom 2021. godine, a koje se nije moglo planirati.

Ostvareni troškovi održavanja u 2021. godini iznose 4.892 kn i viši su u odnosu na planirano za 1.725 kn (+54,47%), a u odnosu na ostvareno u 2019. godini niži za 2.407 kn (-32,97%). Ostvareno je povećanje troškova iz razloga što je u 2021. godini nabavljeno više materijala u odnosu na plan, a najveći dio iznosa troška odnosi se na

nabavljene akumulatorske baterije za potrebe radione i rezervne dijelove za zaduženo vozilo.

Ostvareni troškovi ostalih usluga za razdoblje 2021. godine iznose 0 kn, dok su bili planirani u 2021. godini u iznosu od 900 kn, a ostvareni su u 2019. godini u iznosu od 8.840 kn. Planirani troškovi ostalih usluga nisu se ostvarili. Razlika u odnosu na 2019. godinu je nastala iz razloga neostvarivanja troškova po ugovorima o djelu.

Ostvareni ukupni troškovi obrazovanja u 2021. godini iznose 600 kn. Ovi troškovi u 2021. godini nisu bili planirani, a također nije bilo troška u 2019. godini. Radi se o troškovima dnevnica i drugim troškovima po osnovi službenog puta.

Ostvareni ukupni nematerijalni troškovi u 2021. godini iznose 32.457 kn i viši su u odnosu na planirani iznos za 5.662 kn (+21,13%), dok su u odnosu na 2019. godinu viši za 4.775 kn (+17,25%). Razlog povećanju ovih troškova je početak obračuna troškova održavanja računalne opreme, sistemsko-tehnička pomoć, održavanje elektroničke pošte i održavanje poslužitelja za računalo koje koriste djelatnici radione. Ovi troškovi ranije se nisu obračunavali.

Ostvareni ukupni ostali troškovi u 2021. godini iznose 3.677 kn i niži su u odnosu na planirani iznos za 2.750 kn (-42,78%) a viši u odnosu na ostvareno u 2019. godini za 1.043 (+39.59%). U ovu vrstu troška ubraja se jedino trošak amortizacije osnovnih sredstava nabavljenih za potrebe mehaničarske radione.

Tablica 13.: RDG OJ Radiona i vozni park za 2021. godinu

RDG Radiona	2019 O	2021 B	2021 O	2021 O vs. 2019 O	2021 O vs. 2019 O (%)	2021 O vs. 2021 B	2021 O vs. 2021 B (%)
010 1. Prihodi iz osnovne djelatnosti - 7510 do 7521, 7600 do 7699	0	0	0	0	0,00%	0	0,00%
020 2. Prihodi od donacija i potpora - 7530-7533	0	0	0	0	0,00%	0	0,00%
030 3. Ostali prihodi (inter.realiz.produca osnov.sred.i dr.) - 7550,7800	0	0	0	0	0,00%	0	0,00%
040 4. Poslovnih prihodi (1.-2.+3.)	0	0	0	0	0,00%	0	0,00%
050 5. Direktni troškovi - (5.1. + 5.2. + 5.3. + 5.4. + 5.5.)	321	200	31	-290	-90,26%	-169	-84,38%
051 5.1. Osnovne sirovine i materijal - 4000	9	0	31	23	257,14%	31	0,00%
052 5.2. Materijal za fakturirati JLS - 4001	0	0	0	0	0,00%	0	0,00%
053 5.3. Građevni materijal - 4005	312	200	0	-312	-100,00%	-200	-100,00%
054 5.4. Troškovi prodanih proizvoda - grobnica - 700000,700001,700002,700003,700004,700005,700006	0	0	0	0	0,00%	0	0,00%
055 5.5. Nabavna vrijednost prodane robe (710000,7100080,7100100,7100101,7100111,710110,710111)	0	0	0	0	0,00%	0	0,00%
060 6.Troškovi neto plaća - 4700	136.968	185.664	174.339	37.371	27,28%	-11.325	-6,10%
061 6.1.Troškovi poreza, prireza, doprinosa iz i na plaće - 4720,4730,4731,4740	74.680	31.934	95.382	20.702	27,72%	63.448	198,68%
070 7. Ukupni troškovi plaća (6.+6.1.)	211.648	217.598	269.721	58.073	27,44%	52.123	23,95%
090 9.Troškovi prijevoza - 4430	6.976	7.103	9.360	2.384	34,18%	2.257	31,77%
100 10. Ostale naknade (potp.za bolov.,jubil.,otpremn.,božić.,dar djeci...)- 4450 do 4470,4490, 4491	9.800	10.400	11.250	1.450	14,80%	850	8,17%
110 11.Ukupno troškovi zaposlenih (7.-+8.-+9.-+10)	228.424	235.101	290.330	61.907	27,10%	55.229	23,49%
120 12. Uredski materijal - 4004,400401,400402	0	55	0	0	0,00%	-55	-100,00%
130 13. Potrošni materijal i mat.za čišćenje - 4003,40051,4006,4008,4009	3.190	5.200	2.672	-518	-16,24%	-2.528	-48,62%
140 14. Sitan inventar,auto gume i zaštitna oprema 4050,4051,4052,4055-4058	1.570	13.268	5.467	3.897	248,21%	-7.801	-58,88%
150 15. Troškovi telefona - 4111,4112,4113	1.641	1.472	1.681	40	2,44%	209	14,19%
160 16. Ostali troškovi: (16.1. + 16.2. + 16.3. + 16.4)	219	850	844	625	285,39%	-6	-0,71%
161 16.1. Prijevozne usluge	0	0	0	0	0,00%	0	0,00%
162 16.2. Cestarine, tunelarine, mostarine i sl.	219	50	44	-175	-79,91%	-6	-12,00%
163 16.3. Usluge zbrinjavanja otpada u ŽCGO kaštijan i zbrinjavanje selektivnog otpada	0	0	0	0	0,00%	0	0,00%
164 16.4. Deratizacija i dezinfekcija	0	800	800	800	100,00%	0	0,00%
170 17. Ostali uredski troškovi (poštarina, etc.) - 4110	0	0	0	0	0,00%	0	0,00%
180 18. Ukupno materijalni troškovi (12. + 13. + 14.+15. + 16. +17.)	6.620	20.845	10.664	4.044	61,08%	-10.181	-48,84%
190 19. Plin - 4011,4012	168	0	0	-168	-100,00%	0	0,00%
200 20. Lož ulje - 4019	2.406	5.950	3.829	1.423	59,15%	-2.121	-35,64%
210 21. Električna energija - 4010, 401001,401002	8.824	9.480	10.970	2.146	24,32%	1.490	15,72%
220 22. Voda za piće pranje i sanitarje - 4187, 418703	1.563	2.550	816	-747	-47,78%	-1.734	-68,00%
230 23. Gorivo - 4013,4014,4015,4016,4017,4018	6.318	5.770	6.834	516	8,17%	1.064	18,45%
240 24. Ukupno energija (19.+20.+21.+22.+23.)	19.278	23.750	22.450	3.171	16,45%	-1.301	-5,48%
250 25. Materijal za odavanje - 4040, 404000,4044,4045,4046,4047,4048	0	530	4.401	4.401	0,00%	3.871	730,41%
260 26 Usluge održavanja - 4130,413001, 4136-4138	7.299	2.637	491	-6.808	-93,27%	-2.146	-81,38%
270 27. Ukupno održavanje (25. + 26.)	7.299	3.167	4.892	-2.407	-32,97%	1.725	54,47%
280 28. Troškovi po ug.o djelu,st.serv.,nak.praktik.nadzorni 4298 do 429802,4480,4670 do 46702, 467030, 467031, 467040	8.170	0	0	-8.170	-100,00%	0	0,00%
290 29. Ostale usluge (za prefakturirati gradu) - 429901	0	0	0	0	0,00%	0	0,00%
300 30. Pogrebne usluge (osmarnice i dr.) - 4296,429601	0	0	0	0	0,00%	0	0,00%
310 31. Ostale usluge - 4299, 42903	670	900	0	-670	-100,00%	-900	-100,00%
320 32. Ukupno troškovi ostalih usluga (28. + 29. + 30.+31.)	8.840	900	0	-8.840	-100,00%	-900	-100,00%
330 33.Troškovi stručnog obrazovanja - 4440 do 4443	0	0	100	100	0,00%	100	0,00%
340 34.Troškovi priručnika, časopisa, stručne literature 4650	0	0	0	0	0,00%	0	0,00%
350 35. Dnevnice i drugi troškovi po osnovi službenog puta 4400 do 4429	0	0	500	500	0,00%	500	0,00%
360 36. Ukupno troškovi obrazovanja (33. +34.+35.)	0	0	600	600	0,00%	600	0,00%
370 37. Grafičke i tiskarske usluge - 4290,4291	0	0	0	0	0,00%	0	0,00%
380 38. Troškovi leasinga,nadzor flet i ost. (4240 do 4248,4292,4294)	1.306	1.596	1.402	97	7,41%	-194	-12,13%
390 39. Troškovi tehničkog pregleda vozila - 4280 do 4289	464	464	550	87	18,71%	86	18,61%
400 40. Intelektualne usluge: (40.1 + 40.2+ 40.3+ 40.4 +40.5 +40.6. +40.7 +40.8)	1.500	0	4.848	3.348	223,18%	4.848	0,00%
401 40.1 Obvezni i preventivni zdravstveni pregled radnika	0	0	750	750	0,00%	750	0,00%
403 40.3 Revizijske usluge	0	0	0	0	0,00%	0	0,00%
404 40.4 Usluge ostalog savjetovanja	1.500	0	0	-1.500	-100,00%	0	0,00%
405 40.5 Usluge obrade podataka	0	0	1.120	1.120	0,00%	1.120	0,00%
406 40.6 Održavanje računalne opreme	0	0	2.389	2.389	0,00%	2.389	0,00%
407 40.7 Održavanje informacijskog sustava	0	0	0	0	0,00%	0	0,00%
408 40.8 Ostali troškovi	0	0	589	589	0,00%	589	0,00%
410 41. Premije osiguranja - 4230 do 4239	727	1.788	2.061	1.334	183,56%	273	15,30%
420 42. Bankarske usluge - 4210,4211,4212	0	0	0	0	0,00%	0	0,00%
430 43. Naknade, članarine, doprinosi (44. +45.)	22.948	22.255	22.600	-348	-1,52%	345	1,55%
440 44. od toga: Komunalna naknada - 4260,4261,4620 do 4630,4639	20.464	20.464	20.464	0	0,00%	0	0,00%
450 45. od toga: Komunalne usluge - 4259,4262 do 4269	2.484	1.791	2.135	-348	-14,02%	345	19,27%
460 46 Ostali nematerijalni troškovi: (46.1. + 46.2. + 46.3. + 46.4. + 46.5.)	0	0	0	0	0,00%	0	0,00%
461 46.1 Upravni i sudski troškovi i taksa	0	0	0	0	0,00%	0	0,00%
463 46.3 Naknade FINA-e za blagajničko plaćanje i ovrhe	0	0	0	0	0,00%	0	0,00%
464 46.4 Porez na tvrtku, porez na korištenje javnih površina i ostali porezi koji ne ovise o poslovnom rezultatu	0	0	0	0	0,00%	0	0,00%
465 46.5 Ostali nematerijalni troškovi (auto radio i sl.)	0	0	0	0	0,00%	0	0,00%
470 47. Troškovi zaštite okoliša - 4631,4660,4661,4662	738	693	996	257	34,87%	303	43,67%
480 48. Usluge čuvanja i kontrole imovine -4184	0	0	0	0	0,00%	0	0,00%
490 49 Ukupno nematerijalni troškovi (37. +38.+39. + 40. + 41. + 42. + 43. +46. +47. +48.)	27.682	26.795	32.457	4.775	17,25%	5.662	21,13%
500 50. Usluge reklame i promidžbe, sponzorstva i donacije: 50.1. + 50.2)	0	0	0	0	0,00%	0	0,00%
501 50.1 Usluge reklame i promidžbe	0	0	0	0	0,00%	0	0,00%
502 50.2 Donacije i sponzorstva	0	0	0	0	0,00%	0	0,00%
510 51. Amortizacija 4300 do 4321	2.634	6.427	3.677	1.043	39,59%	-2.750	-42,78%
520 52. Reprerzentacija - 4600 do 460770	0	0	0	0	0,00%	0	0,00%
530 53. Troškovi koncesija, najamnine, zakupnine - 4150 do 4158	0	0	0	0	0,00%	0	0,00%
550 55. Ukupno ostali troškovi (50. +51. +52. +53.+54.)	2.634	6.427	3.677	1.043	39,59%	-2.750	-42,78%
552 55.2 Troškovi rezerviranja za otpremnine	0	101.668	101.668	101.668	0,00%	101.668	0,00%
557 55.7 Raspored troškova za obračun proizvoda i usluga	0	0	0	0	0,00%	0	0,00%
560 56. Prihodi od kamata - 7710 do 7740	0	0	0	0	0,00%	0	0,00%
580 58. Financijski prihodi (56.+57.)	0	0	0	0	0,00%	0	0,00%
590 59. Financijski rashodi 7210 do 7250	0	0	0	0	0,00%	0	0,00%
600 60. Financijski rezultat (58.-59.)	0	0	0	0	0,00%	0	0,00%
610 61. Ostali prihodi (wškovi,nak.štete,napl.trošk.po tužbama,...) - 7830 do 7899	0	0	0	0	0,00%	0	0,00%
620 62. Ostali rashodi (sporna potr., kazne, nakn.štete, manjkovi) 7300, 7330, 7331,7351, 7353, 736001, 7370, 7390, 7301, 7302,736002, 736101, 736102	0	0	0	0	0,00%	0	0,00%
630 63. Izvanredni rezultat (61.-62.)	0	0	0	0	0,00%	0	0,00%
640 64. Ukupno prihodi - (4. + 58. + 61.)	0	0	0	0	0,00%	0	0,00%
650 65. Ukupno troškovi - (5. + 11. + 18. + 24. + 27.+ 32. + 35. + 49. +55. + 59. + 62.)	301.099	317.186	466.770	165.671	55,02%	149.584	47,16%
660 66. Dobit <-> Gubitak (64.-65.)	-301.099	-317.186	-466.770	-165.671	55,02%	-149.584	47,16%

6.2.4. IZVJEŠĆE O JEDNOSTAVNOJ I JAVNOJ NABAVI ROBA, RADOVA I USLUGA**I. Izvešće o jednostavnoj nabavi roba, radova i usluga u 2021. godini**

Tijekom 2021. godine nabavljeno je roba, radova i usluga u ukupnoj vrijednosti čija je pojedinačna procijenjena vrijednost manja od 100.000,00 kn bez PDV-a:

1. Roba u ukupnoj vrijednosti	4.881.449,12 kn
2. Usluge u ukupnoj vrijednosti	4.769.665,96 kn
3. Radovi u ukupnoj vrijednosti	1.417.553,67 kn

II. Izvešće o provedenim postupcima jednostavne nabave sukladno pravilniku o provedbi postupaka za nabavu roba, radova i usluga čija je pojedinačna procijenjena vrijednost iznad 100.000,00 kuna, do 200.000,00 kuna za robu i usluge, te do 500.000,00 kuna za radove

Sukladno navedenom daje se pregled sklopljenih ugovora temeljem provedenih postupaka jednostavne nabave za 2021. godinu.

Tablica 14.: Pregled sklopljenih ugovora temeljem provedenih postupaka jednostavne nabave u 2021. godini

R.Br.	Naziv predmeta nabave	Broj upućenih poziva za dostavu ponuda	Procijenjena vrijednost nabave (kn bez PDV-a)	Konačna vrijednost ugovora (kn bez PDV-a)	Naziv odabranog gospodarskog subjekta
1.	Usluge tehničke računalne potpore	1	199.900,00	198.252,00	Libusoft cicom d.o.o., Remetinečka cesta 7a, 10020 Zagreb
2.	Radovi na izradi šetnice u naselju Ravni	3	155.000,00	150.000,00	Obrt u građevinarstvu „RAKOS“, Ravni 29 52220 Labin
3.	Izrada projektne dokumentacije za zatvaranje odlagališta komunalnog otpada Cere	3	150.000,00	143.000,00	MUNDO MELIUS d.o.o., Ulica Ivana Banjavčića 22, 10000 Zagreb
4.	Usluge osiguranja osoba, vozila i imovine	6	110.900,00	102.368,67	Adriatic osiguranje d.d. podružnica Pula, Industrijska 15C, 52100 Pula
5.	Gume za vozila	7	114.000,00	108.018,00	Pneumatik d.o.o., Karažnik 2a, 10000 Zagreb

6.	Teretno vozilo za odvojeno prikupljanje otpada – autopodizač rabljeni	3	190.000,00	190.000,00	DEROSI METALI Obrt za proizvodnju i metalnu galanteriju, Vinež 338/A, 52220 Labin
7.	Zemljani radovi izrade pokosa i pokrivanja dijela deponije Cere	2	360.000,00	358.500,00	Obrt u građevinarstvu „RAKOS“, Ravni 29 52220 Labin

III. Izvješće o provedenim postupcima javne nabave sukladno Zakonu o javnoj nabavi za nabavu roba, radova i usluga čija je pojedinačna procijenjena vrijednost iznad 200.000,00 kuna za robu i usluge, te iznad 500.000,00 kuna za radove

Sukladno navedenom daje se pregled sklopljenih ugovora temeljem provedenih postupaka javne nabave za 2021. godinu:

Tablica 15.: Pregled sklopljenih ugovora temeljem provedenih postupaka javne nabave u 2021. godini

R. br.	Naziv predmeta nabave	Br. pristiglih ponuda	Procijenjena vrijednost nabave (kn bez PDV-a)	Konačna ukupna vrijednost ugovora (kn bez PDV-a)	Naziv odabranog gospodarskog subjekta
1.	Rezano cvijeće i rezano zelenilo za 2021. godinu	2	850.000,00	708.348,50	Obrt Valis flora, vl. Tihomir Šuman, Novi Mihaljevci 42, 34000 Požega
2.	Kombi vozilo rabljeno	1	230.000,00	227.285,51	Jolly autoline d.o.o., Ante Šupuka 10, 22000 Šibenik
3.	Pogrebna oprema za 2021. godinu	1	500.000,00	486.879,00	Toma trgovina d.o.o., Donja Reka 24, 10450 Jastrebarsko
4.	Usluga prijevoza i zbrinjavanja miješane ambalaže KB 15 01 06	3	550.000,00	430.000,00	Sekundar usluge d.o.o., Permani 1/e, 51213 Jurdani
5.	Poštanske usluge	1	390.000,00	372.302,97	HP Hrvatska pošta d.d., Jurišićeva 13, 10000 Zagreb
6.	Komunalno vozilo za odvojeno prikupljanje	1	1.477.866,66	1.376.000,00	Alfateh ekologija i energetika d.o.o.,

	otpada zapremnine 8m ³ - 2 kom				Bošket 16 d, 51000, Rijeka
7.	Teretno vozilo za odvojeno prikupljanje otpada – autopodizač rabljeni	1	486.000,00	476.250,00	Obrt za proizvodnu i metalnu galanteriju "Derossi metali", vl. Mario Derosi, Vinež 388/a, 52220 Labin
8.	Kombi vozilo rabljeno	1	235.000,00	233.934,65	Jolly autoline d.o.o., Ante Šupuka 10, 22000 Šibenik
9.	Rekonstrukcija i opremanje ribarnice u sklopu tržnice Labin Grupa 1: Rekonstrukcija ribarnice u sklopu tržnice Labin	2	1.807.385,76	1.726.714,70	Premec j.d.o.o., A.B. Šimića 5, 51000 Rijeka
10.	Rekonstrukcija i opremanje ribarnice u sklopu tržnice Labin Grupa 2: Opremanje ribarnice u sklopu tržnice Labin	2	1.125.316,40	1.116.467,00	Fusio d.o.o., Buići 60, 52440 Poreč


IV. Sklopljeni su ugovori temeljem okvirnih sporazuma provedene zajedničke javne nabave za gorivo i električnu energiju za potrebe upravnih tijela Grada Labina, javnih poduzeća i javnih ustanova grada Labina.

- odabrani ponuditelj za motorni benzin, dizel goriva, propan i autoplina - INA-Industrija nafte, d.d., 10020 Zagreb, Avenija V. Holjevcina 10
- odabrani ponuditelj za lož ulje – Rijeka trans d.o.o. Rijeka, Kukuljanovo 337

odabrani ponuditelj za električnu energiju - HEP - Opskrba d.o.o. Zagreb, Ulica grada Vukovara 37

6.3. PC POGREBNE USLUGE

6.3.1. IZVJEŠĆE O AKTIVNOSTIMA



U profitnom centru zaposleno je bilo ukupno 11 djelatnika, a to su redom: rukovoditelj PC-a, administrator pogrebnih usluga, predradnik–vozač pogrebnog vozila, vozač pogrebnog vozila, tri prodavačice u cvjećarni, tri grobara, te čistačica u Komemorativnom centru. Početkom 2021. godine radnica koja je obavljala poslove administratorice pogrebnih usluga i predradnice u cvjećarni raspoređena je isključivo na mjesto predradnice u cvjećarni. Referentica naplate iz PC Tržnice raspoređena je na posao administratorice pogrebnih usluga, uz obavljanje djela poslova na tržnici.

Djelokrug PC–a Pogrebne usluge su pružanje potpunih pogrebnih usluga, prijevoz pokojnika u zemlji i inozemstvu, ispraćaj pokojnika, oglašavanje obiteljskih osmrtnica, pozdrava, sjećanja i zahvala putem ugovora sa poslovnicom Glasa Istre i u mjesečniku Labinština.info. Dodatno, ovaj PC obuhvaća i prodaju, te izradu prigodnih aranžmana, ikebana i vijenaca u cvjećarni u sklopu Komemorativnog centra Labin, a od kraja 2020. godine i na gradskoj tržnici.

PC Pogrebne usluge upravlja sa ukupno devet groblja na području Grada Labina (Labin, Rabac, Ripenda), Općine Raša (Drenje, Skitača, Diminići) i Općine Sv.Nedelja (Nedeščina, Sv. Martin, Šumber). U skladu s potrebama, PC ulaže napore u proširenje groblja, pa je u 2021. izvedena I. faza proširenja groblja u Nedeščini.

Proveden je postupak promjene imena cvjećarne, te sada nosi naziv „Cvjetni studio La Fior“ što je popraćeno i novim vizualnim identitetom.

Tablica 16. pokazuje kretanje broja pogreba po godinama u zadnjih 10 godina:

Tablica 16.: Broj realiziranih pogreba po godinama 2012.-2021.

Godina	2012.	2013.	2014.	2015.	2016.	2017.	2018.	2019.	2020.	2021.
Br.pogreba	252	244	232	255	252	236	258	270	273	302



6.3.2. PC POGREBNE USLUGE – FINANCIJSKO IZVJEŠĆE

U 2021. godini ostvareni su poslovni prihodi PC Pogrebne usluge u iznosu od 5.469.616 kn.

Ostvareni poslovni prihodi veći su za 976.450 kn ili (+21,73%) u odnosu na plan 2021. godine. U odnosu na 2019. godinu prihodi u 2021. godini veći su za 512.799 kn ili (+10,35%).

Ostvareni poslovni prihodi po mjestima troška:

- MT Groblje – ostvareni poslovni prihod 2021. godine iznosio je 2.132.649 kn, što je više za 432.483 kn (+25,44%) u odnosu na plan, te za 236.657 kn (+12,48%) više u odnosu na 2019. godinu. U odnosu na 2019.g. povećani su prihodi od prodaje grobnica i niša za 157 tisuća kn (+25%), od naknada za održavanje groblja 10 tisuća kn (+2%), međutim padaju prihodi za trajno korištenje grobnih mjesta za 56 tisuća kn (-24%), kao i usluge ukopa za 31 tisuću kn (-10%), te za postavu spomenika za 4 tisuće kn. U odnosu na 2019.g. povećani su prihodi od donacija i potpora za 161 tisuću kn (+82%) zbog ulaganja JLS u proširenje groblja (ti se prihodi sučeljavaju troškovima amortizacije).
- MT Pogrebni pogon - ostvareni poslovni prihod 2021. godine iznosio je 1.514.503 kn što je više u iznosu od 370.503 kn (+32,39%) u odnosu na plan.
U odnosu na 2019. godinu, prihod u 2021. godini veći je za 318.806 kn (+26,66%). Prihodi su veći većeg broja sprovoda, unatoč Covid–19 sprovodima na kojima smo vršili samo ukop, bez usluge prijevoza i prodaje pogrebne opreme. U 2021.g. organizirali smo i obavili 302 sprovoda, a u 2019. godini 270. Prihod je veći i zbog prodaje kvalitetnije pogrebne opreme.
- MT Cvjećarna groblje – ostvareni poslovni prihod 2021. godine iznosio je 1.555.314 kn što je više u iznosu od 281.314 kn (+22,08%) u odnosu na plan.
U odnosu na 2019. godinu, prihod u 2021. godini veći je za 101.653 kn (+6,99%). Porast prihoda prati porast broja sprovoda, a dijelom je veći zbog proširenja usluga cvjećarne (vjenčanja, krštenja), te općenito bolje prodaje rezanog cvijeća i aranžmana.
- MT Cvjećarna Markat – ostvareni poslovni prihod 2021. godine iznosio je 267.150kn što je manje u iznosu od 107.850 kn (-28,76%) u odnosu na plan.
U odnosu na 2019. godinu, prihod u 2021. godini manji je za 144.317 kn (-35,07%). Prihod je manji zbog utjecaja pandemije Covid–19, pri čemu se općenito smanjila posjećenost tržnice u sklopu koje se nalazi i cvjećarnica.

Broj sprovoda:

2019. – 270 sprovoda / 2021. – 302 sprovoda

Tijekom 2021. godine u odnosu na 2019. godinu broj sprovoda se povećao za 32 sprovoda (+11,85%).

Direktni troškovi u 2021. godini iznose 1.780.417 kn, a u odnosu na plan veći su za 392.547 (+28,28%). U odnosu na 2019. godinu veći su za 140.213 kn (8,55%). U OJ Pogrebni pogon direktni troškovi iznose 412.889 kn; u odnosu na plan veći su za 54.689 kn (+15,27%), a u odnosu na 2019.g. za 46.149 kn (+12,58%). Njihov porast u skladu je s porastom prihoda od prodaje pogrebne opreme od 25%. U OJ Groblja direktni troškovi iznose 367.313 kn; u odnosu na plan veći su za 182.213 kn (+98,44%), a u odnosu na 2019.g. za 158.020 kn (+75,50%). Ovdje se povećanje direktnih troškova odnosi najviše na troškove prodanih proizvoda – niša i grobnica. Prodaja grobnica i niša raste za 25% u odnosu na 2019.g., dok troškovi prodanih grobnica i niša rastu za 65% zbog velikog porasta cijena građevinskih materijala i usluga u 2021.g. u odnosu na 2019.g. U OJ Cvjećarna direktni troškovi iznose 845.810 kn; u odnosu na plan veći su za 218.810 kn (+34,90%), a u odnosu na 2019.g. za 34.272 (+4,22%). Porast direktnih troškova u skladu je s porastom prihoda od prodaje (22% u odnosu na plan i 7% u odnosu na 2019.g.). U OJ Cvjećana markat direktni troškovi iznose 154.405 kn; u odnosu na plan manji su za 63.165 (-29,03%), a u odnosu na 2019.g. za 98.228 kn (-38,88%). Smanjenje direktnih troškova prati smanjenje prihoda od prodaje (-29% u odnosu na plan i -35% u odnosu na 2019.g.)

Ukupno troškovi zaposlenih u 2021. godini iznose 1.601.174 kn i veći su za 211.886 kn (+15,25%) u odnosu na plan. U odnosu na 2019. godinu do povećanja ukupnih troškova zaposlenih u iznosu od 117.486 kn (+7,92%) došlo je zbog zaposlenja djelatnika na poziciji grobara radi kontinuiranog povećanja obima posla.

Ukupni materijalni troškovi u 2021. godini iznose 98.051 kn. U odnosu na plan za 2021. godinu troškovi su veći za 39.543 kn (+67,59%), a u odnosu na 2019. godinu veći su za 26.755 kn (+37,53%). Povećanje u odnosu na plan kao i u odnosu na 2019. godinu odnosi se na nabavu sitnog inventara za potrebe pridržavanja preporuka i mjera HZJZ za vrijeme epidemije bolesti Covid-19 i dodatne usluge sanitarne zaštite (povećani troškovi ukopa Covid-19 sprovoda zbog korištenja zaštitnih odijela i opreme).

Troškovi ukupne energije u 2021. godini iznose 98.578 kn što je više za 17.067 kn (+20,94%) u odnosu na plan. Trošak je veći najviše zbog veće potrošnje goriva, zbog većeg broja sprovoda i veće cijene goriva. U odnosu na 2019. godinu troškovi ukupne energije su veći za 4.037 kn (+4,27%) zbog više utrošene električne energije u iznosu od 2.517 kn (+11,92%) i više utrošene vode za pranje i piće u iznosu od 1.395 kn (+14,14%) radi većih cijena energenata.

Ukupni troškovi održavanja u 2021. godini iznose 48.305 kn. U odnosu na plan troškovi su veći za 9.825 kn (+25,53%), a u odnosu na 2019. godinu troškovi održavanja manji su za 35.506 kn (-42,36%). Povećanje troškova u odnosu na plan

odnosi se na povećano održavanje vozila (servisi). U 2021. godini nabavljeno je novo vozilo za prijevoz pokojnika.

Ukupno troškovi ostalih usluga u 2021. godini iznose 526.054 kn što je više za 436.865 kn (+489,82%) u odnosu na plan i u odnosu na 2019. godini troškovi su veći za 426.454 kn (+428,17%). Većina te stavke, odnosno iznos od 399.046 kn odnosi se na radove na izgradnji grobnica i niša na groblju Sv.Nedelja. Ukupni se troškovi izgradnje grobnica i niša po završetku radova „sele“ u skladište, a za kompletan iznos smanjuju se troškovi razdoblja (pogledati stavku 55.7 RDG-a Raspored troškova za obračun proizvoda i usluga). Proizvodni trošak prodanih grobnica i niša knjiži se u trenutku prodaje istih, dakle sučelit će se sa prihodima od prodaje grobnica i niša. Povećani su troškovi ugovora o djelu koji u 2021.g. iznose 69.561 kn, a odnose se na naknade osobama koje nose lijesove na sprovodima. Troškovi su veći zbog sve većeg broja sprovoda.

Ukupni nematerijalni troškovi u 2021. godini iznose 97.953 kn. Troškovi su veći u odnosu na plan za 36.141 kn ili (+58,47%), a u odnosu na 2019. godinu za 36.865 kn (+60,35%) najviše zahvaljujući povećanju na poziciji intelektualnih usluga (povećanje od 21 tisuće kn) iz razloga što se u 2021.g. usluge održavanja računala, mreže i servera knjiže po organizacijski jedinicama ovisno o broju računala koji se koriste, dok se u 2019.g. taj trošak knjižio na teret zajedničkih službi. Porast je vidljiv i na poziciji grafičkih i tiskarskih usluga, zbog izrade 3D reklame za cvjećarnu (6 tisuća kn). Sustav za nadzor vozila i premije osiguranja (AO i kasko) su veći zbog novog vozila za prijevoz pokojnika (5 tisuća kn).

Ukupno ostali troškovi u 2021. godini iznose 543.853 kn. Troškovi su veći u odnosu na plan za 125.237 kn (+29,92%), te za 134.713 kn (+32,93) u odnosu na 2019. godinu. Povećanje se odnosi najviše na amortizaciju – novo vozilo za prijevoz pokojnika i dovršenje projekta uređenja i proširenja groblja u Sv.Nedelji.

Ukupno ostvareni prihodi u 2021. godini iznose 5.500.547 kn i veći su u odnosu na plan za 980.981 kn (+21,71%), a u odnosu na 2019. godinu za 505.900 kn (+10,13%).

Ukupni ostvareni troškovi u 2021. godini iznose 4.441.945 kn i veći su u odnosu na plan za 889.622 kn (+25,04%), a u odnosu na 2019. godinu za 486.780 kn (+12,31%).

U 2021. godini PC Pogrebne usluge ostvaruje dobit u iznosu od 1.058.602 kn, koja je veća od planiranog iznosa za 91.359 kn (+9,45%), a u odnosu na 2019.g. veća je za 19.120 kn (+1,84%).

Tablica 17.: RDG PC Pogrebne usluge za 2021. godinu

RDG Pogrebne usluge	2019 o	2021 B	2021 o	2021 O vs. 2019 O	2021 O vs. 2019 O (%)	2021 O vs. 2021 B	2021 O vs. 2021 B (%)
010 1. Prihodi iz osnovne djelatnosti - 7510 do							
7521, 7600 do 7699	4.761.040	4.244.000	5.112.535	351.495	7,38%	868.535	20,47%
020 2. Prihodi od donacija i potpora - 7530-7533	195.777	249.166	357.081	161.304	82,39%	107.915	43,31%
030 3. Ostali prihodi (inter.realiz.prodjaja osnov.sred.i dr.) - 7550,7800	0	0	0	0	0,00%	0	0,00%
040 4. Poslovni prihodi (1.+2.+3.)	4.956.817	4.493.166	5.469.616	512.799	10,35%	976.450	21,73%
050 5. Direktni troškovi - (5.1.+5.2.+5.3.+5.4.+5.5.)	1.640.204	1.987.870	1.780.417	140.213	8,55%	392.547	28,28%
051 5.1. Osnovne sirovine i materijal - 4000	32.470	6.670	58.204	25.734	79,26%	51.534	772,62%
052 5.2. Materijal za fakturirati JLS - 4001	1.146	0	0	-1.146	-100,00%	0	0,00%
053 5.3. Građevni materijal - 4005	9.409	3.200	9.771	362	3,85%	6.571	205,35%
054 5.4. Troškovi prodanih proiz.voda - grobnica - 700000,700001,700002,700003,700004,700005,700006	194.901	180.000	320.823	125.922	64,61%	140.823	78,24%
055 5.5. Nabavna vrijednost prodane robe (710000,7100080,7100100,7100101,7100111,710110-710111)	1.402.278	1.198.000	1.391.619	-10.660	-0,76%	193.619	16,16%
060 6. Troškovi neto plaća - 4700	863.986	1.076.825	934.604	70.618	8,17%	-142.221	-13,21%
061 6.1. Troškovi poreza, priljeza, doprinosa iz i na plaće - 4720,4730, 4731, 4740	498.174	187.663	508.983	10.809	2,17%	321.320	171,22%
070 7. Ukupni trošak plaća (6.+6.1)	1.362.160	1.264.488	1.443.587	81.427	6,98%	179.099	14,16%
090 9. Troškovi prijevoza - 4430	63.086	60.900	73.162	10.077	15,97%	12.262	20,13%
100 10. Ostale naknade (potp.za bolov.,jubil.,otpremn.,božič.,dar djeci...) - 4450 do 4470,4490, 4491	58.442	63.900	84.425	25.983	44,46%	20.525	32,12%
110 11. Ukupno troškovi zaposlenih (7.+8.+9.+10)	1.483.688	1.389.288	1.601.174	117.486	7,92%	211.886	15,25%
120 12. Uredski materijal - 4004,400401,400402	9.323	3.950	12.591	3.268	35,05%	8.641	218,76%
130 13. Potrošeni materijal i mat.za čišćenje-4003,4005,4006,4008,4009	23.427	18.100	15.137	-8.290	-35,39%	-2.963	-16,37%
140 14. Sitan inventar,auto gume i zaštitna oprema 4050,4051,4052,4055-4058	10.983	22.595	51.967	40.984	373,16%	29.372	129,99%
150 15. Troškovi telefona - 4111,4112,4113	9.981	9.318	9.729	729	7,72%	411	4,41%
160 16. Ostali troškovi: (16.1.+ 16.2.+ 16.3.+ 16.4)	2.809	1.810	2.576	-233	-8,28%	766	42,32%
161 16.1. Prijevozne usluge	1.396	1.200	0	-1.396	-100,00%	-1.200	-100,00%
162 16.2. Cestarine, tunelarine, mostarine i sl.	1.413	610	2.176	763	54,04%	1.566	256,72%
163 16.3. Usluge zbrinjavanja otpada u ŽCGO Kaštijan i zbrinjavanje selektivnog otpada	0	0	0	0	0,00%	0	0,00%
164 16.4. Deratizacija i dezinfekcija	0	0	400	400	0,00%	400	0,00%
170 17. Ostali uredski troškovi (poštarina, etc.) - 4110	14.774	2.735	6.051	-8.723	-59,04%	3.316	121,23%
180 18. Ukupno materijalni troškovi (12.+ 13.+ 14.+15.+ 16.+17.)	71.296	58.508	98.051	26.755	37,53%	39.543	67,59%
190 19. Plin - 4011,4012	86	0	157	71	81,61%	157	0,00%
200 20. Lož ulje - 4019	0	0	0	0	0,00%	0	0,00%
210 21. Električna energija - 4010, 401001,401002	21.117	19.200	23.634	2.517	11,92%	4.434	23,09%
220 22. Voda za piće pranje i sanitarije - 4187, 418703	9.859	9.511	11.253	1.395	14,14%	1.742	18,32%
230 23. Gorivo - 4013,4014,4015,4016,4017,4018	63.479	52.800	63.534	55	0,09%	10.734	20,33%
240 24. Ukupno energija (19.+20.+21.+22.+23.)	94.541	81.511	98.578	4.037	4,27%	17.067	20,94%
250 25. Materijal za održavanje - 4040, 404000,4044,4045,4046,4047,4048	23.716	18.040	22.429	-1.287	-5,43%	4.389	24,33%
260 26 Usluge održavanja - 4130,413001, 4136-4138	60.095	20.440	25.875	-34.219	-56,94%	5.435	26,59%
270 27. Ukupno održavanje (25.+ 26.)	83.811	38.480	48.305	-35.506	-42,36%	9.825	25,53%
280 28. Troškovi po ug.o djelu,st.serv.,nak.praktik.nadzorni 4298 do 429802,4480,4670 do 46702, 467030, 467031, 467040	37.342	42.389	69.561	32.219	86,28%	27.173	64,10%
290 29. Ostale usluge (za prefakturirati gradu) - 429901	0	0	0	0	0,00%	0	0,00%
300 30. Pogrebne usluge (osmarnice i dr.) - 4296,429601	32.340	27.600	45.501	13.161	40,69%	17.901	64,86%
310 31. Ostale usluge - 4299, 42903	29.917	19.200	410.992	381.074	1273,76%	391.792	2040,58%
320 32. Ukupno troškovi ostalih usluga (28.+ 29.+ 30.+31.)	99.600	89.189	526.054	426.454	428,17%	436.865	489,82%
330 33. Troškovi stručnog obrazovanja - 4440 do 4443	1.100	23.000	7.198	6.098	554,36%	-15.802	-68,70%
340 34. Troškovi priručnika, časopisa, stručne literature 4650	0	0	0	0	0,00%	0	0,00%
350 35. Dnevnice i drugi troškovi po osnovi službenog puta 4400 do 4429	8.682	3.050	18.812	10.130	116,68%	15.762	516,80%
360 36. Ukupno troškovi obrazovanja (33.+34.+35.)	9.782	26.050	26.010	16.228	165,90%	-40	-0,15%
370 37. Grafičke i tiskarske usluge - 4290,4291	240	870	8.630	8.390	3495,83%	7.760	891,95%
380 38. Troškovi leasinga,nadzor flet i ost.(4240 do 4248,4292,4294)	4.423	5.573	7.334	2.911	65,83%	1.761	31,61%
390 39. Troškovi tehničkog pregleda vozila - 4280 do 4289	2.053	3.147	3.093	1.041	50,70%	-53	-1,70%
400 40. Intelektualne usluge: (40.1.+ 40.2.+ 40.3.+ 40.4.+40.5.+40.6.+40.7.+40.8)	33.992	33.720	54.725	20.734	61,00%	21.005	62,29%
401 40.1. Ovisni i preventivni zdravstveni pregled radnika	560	0	1.165	605	108,04%	1.165	0,00%
403 40.3. Revizijske usluge	0	0	0	0	0,00%	0	0,00%
404 40.4. Usluge ostalog savjetovanja	4.500	0	390	-4.110	-91,33%	390	0,00%
405 40.5. Usluge obrade podataka	0	0	6.320	6.320	0,00%	6.320	0,00%
406 40.6. Održavanje računalne opreme	1.078	0	13.797	12.719	1179,84%	13.797	0,00%
407 40.7. Održavanje informacijskog sustava	27.854	33.720	26.220	-1.634	-5,86%	-7.500	-22,24%
408 40.8. Ostali troškovi	0	0	6.834	6.834	0,00%	6.834	0,00%
410 41. Premije osiguranja - 4230 do 4239	4.508	5.578	11.364	6.856	152,09%	5.785	103,72%
420 42. Bankarske usluge - 4210,4211,4212	0	0	0	0	0,00%	0	0,00%
430 43. Naknade, članarine, doprinosa (44.+45.)	4.620	4.393	5.348	728	15,75%	954	21,72%
440 44. od toga: Komunalna naknada - 4260,4261,4620 do 4630,4639	578	673	518	-60	-10,34%	-155	-23,09%
450 45. od toga: Komunalne usluge - 4259,4262 do 4269	4.042	3.720	4.830	787	19,48%	1.110	29,83%
460 46. Ostali nematerijalni troškovi: (46.1.+ 46.2.+ 46.3.+ 46.4.+ 46.5.)	4.380	2.880	3.520	-860	-19,63%	640	22,22%
461 46.1. Upravni i sudski troškovi i taksa	0	0	140	140	0,00%	140	0,00%
462 46.2. Bilježničke naknade	1.500	0	0	-1.500	-100,00%	0	0,00%
463 46.3. Naknade FINA-e za blagajničko plaćanje i ovrhe	0	0	0	0	0,00%	0	0,00%
464 46.4. Porez na tvrtku, porez na korištenje javnih površina i ostali porezi koji ne ovise o poslovnom rezultatu	0	0	500	500	0,00%	500	0,00%
465 46.5. Ostali nematerijalni troškovi (auto radio i sl.)	2.880	2.880	2.880	0	0,00%	0	0,00%
470 47. Troškovi zaštite okoliša - 4631,4660,4661,4662	6.873	5.651	3.939	-2.935	-42,70%	-1.712	-30,30%
480 48. Usluge čuvanja i kontrole imovine -4184	0	0	0	0	0,00%	0	0,00%
490 49. Ukupno nematerijalni troškovi (37.+ 38.+39.+ 40.+ 41.+ 42.+ 43.+46.+ 47.+ 48.)	61.088	61.812	97.953	36.865	60,35%	36.141	58,47%
500 50. Usluge reklame i promidžbe, sponzorstva i donacije: 50.1.+ 50.2)	28.960	25.440	21.090	-7.870	-27,17%	-4.350	-17,10%
501 50.1. Usluge reklame i promidžbe	28.960	25.440	21.090	-7.870	-27,17%	-4.350	-17,10%
502 50.2. Donacije i sponzorstva	0	0	0	0	0,00%	0	0,00%
510 51. Amortizacija 4300 do 4321	326.567	332.456	447.294	120.726	36,97%	114.838	34,54%
520 52. Reprezentacija - 4600 do 460770	435	600	373	63	14,39%	-227	-37,91%
530 53. Troškovi koncesija, najamnine, zakupnine - 4150 do 4158	53.178	60.120	75.096	21.919	41,22%	14.976	24,91%
550 55. Ukupno ostali troškovi (50.+51.+52.+53.+54.)	409.140	418.616	543.853	134.713	32,93%	125.237	29,92%
557 55.7 Raspored troškova za obračun proizvoda i usluga	0	0	-399.046	-399.046	0,00%	-399.046	0,00%
560 56. Prihodi od kamata - 7710 do 7740	10	0	34	24	239,60%	34	0,00%
570 57. Prihodi od pozitivnih tečajnih razlika - 7752	0	0	0	0	0,00%	0	0,00%
580 58. Financijski prihodi (56.+57.)	10	0	34	24	239,60%	34	0,00%
590 59. Financijski rashodi 7210 do 7250	0	0	0	0	0,00%	0	0,00%
600 60. Financijski rezultat (58.- 59.)	10	0	34	24	239,60%	34	0,00%
610 61. Ostali prihodi (viškovi,nak.štete,napl.trošk.po tužbama,) - 7830 do 7899	37.820	26.400	30.898	-6.922	-18,30%	4.498	17,04%
620 62. Ostali rashodi (šporna potr., kazne, nakn.štete, manjkovi) 7300, 7330, 7331,7351, 7353, 736001, 7370, 7390, 7301, 7302,736002, 736101, 736102	2.016	1.000	20.598	18.582	921,76%	19.598	1959,78%
630 63. Izvanredni rezultat (61.-62.)	35.804	25.400	10.300	-25.504	-71,23%	-15.100	-59,45%
640 64. Ukupno prihodi - (4.+ 58.+ 61.)	4.994.647	4.519.566	5.500.547	505.900	10,13%	980.981	21,71%
650 65. Ukupno troškovi - (5.+ 11.+ 18.+ 24.+ 27.+ 32.+ 36.+ 49.+ 55.+ 59.+ 62.)	3.955.166	3.552.323	4.441.945	486.780	12,31%	889.622	25,04%
660 66. Dobit <=> Gubitak (64.-65.)	1.039.481	967.243	1.058.602	19.120	1,84%	91.359	9,45%

6.4. PC TRŽNICA

6.4.1. IZVJEŠĆE O AKTIVNOSTIMA



U PC Tržnica zaposleno je ukupno četiri djelatnika: rukovoditelj PC-a, referent naplate, te dvije čistačice. Tržnica se nalazi kraj Trga labinskih rudara. Sastoji se od podruma (skladište), prizemlja i kata. U prizemlju se nalazi 41 kameni pult za zelenu tržnicu koje okružuje osam boksova.

Na zelenu tržnicu nastavlja se ribarnica gdje je bilo smješteno deset kamenih pultova i četiri boksa. Na katu nalazi se sedam bokseva, dok je u sklopu gornjeg ulaza na tržnicu smješteno još šest poslovnih prostora (za ugostitelje, kioske/mjenjačnice i prodavaonice). Osnovni poslovi PC-a vezani su uz organizaciju poslovanja gradske tržnice.

Nakon uspješno apliciranog projekta ulaganja u rekonstrukciju i opremanje ribarnice na natječaj koji je raspisan na temelju čl. 24. Pravilnika o uvjetima, kriterijima, načinu odabira, financiranja i provedbe lokalnih razvojnih strategija u ribarstvu (NN 27/19 i 77/20) i Lokalne razvojne strategije u ribarstvu za razdoblje 2014. – 2020., LAGUR/FLAG Alba 19.03.2021. godine donosi Odluku o odabiru projekta „Rekonstrukcija i opremanje ribarnice u sklopu tržnice Labin“ za dodjelu bespovratne potpore.

Temeljem Odluke i podnesenog zahtjeva Ministarstvo poljoprivrede, Uprava ribarstva, kao Upravljačko tijelo, 20. kolovoza 2021. godine donosi Odluku o dodjeli sredstava u iznosu od 3.157.345,16 kuna . Udio javne potpore iznosi 100% sveukupno prihvatljivih troškova.

Na osnovi donesene Odluke od rujna do studenog 2021. proveden je postupak javne nabave, te su odabrani ponuditelji za izvođenje radova i opremanje ribarnice.

U prosincu 2021. sa odabranim ponuditeljima potpisani su Ugovori sukladno Dokumentaciji o nabavi i dostavljenim ponudama.

U sklopu projekta rekonstrukcije i opremanja obuhvaćeno je više elemenata: temeljita sanacija krova ribarnice, rekonstrukcija elektro i vodnih instalacija, zamjena klima uređaja, zamjena prozora i vrata, postavljanje novih pločica, te ličenje zidova. Osim tih osnovnih radova na rekonstrukciji samog prostora ribarnice, planirano je izvršiti i opremanje ribarnice u smislu funkcionalnosti za obavljanje usluga prodaje ribe. Kameni pultovi zamijeniti će inox pultovi moguće sa staklom, natkrivenim prostorom za izlaganje ribe, a izlagačka površina biti će blago nagnuta i previđena za zasipavanje ledom na kojega se potom riba izlaže. Svakom pultu osigurati će se digitalnu viseću vagu, a svakom ugovornom prodavaču osigurati komora za hlađenje i čuvanje ribe sa vlastitim ključem. U ribarnici je također predviđeno je postaviti ledomat za potrebe prodavača kao i ostale članove LAGUR-a Alba.

U sklopu projekta Green plus već u prvoj polovici godine započela je promocija transformacije tržnice u prvu tržnicu bez plastike. Zajedno sa partnerima LAG Istočna Istra i Vodovod Labin, kupce i građane nastojalo se prigodnim darovima educirati o zamjeni plastike s okolišno prihvatljivijom ambalažom i navikama.

Kupci su mogli isprobati papirnate „škartoce“, biorazgradive vrećice od škroba, kao održive modele ambalaže za kupnju. Kupce se poticalo i na uzimanje vlastitih ambalaža i platnenih/jutenih vrećica u zajedničkoj borbi protiv plastike.

Projekt Green Plus obuhvaća četiri ključna stupa: Labin bez plastike, promociju i zaštitu voda, školske i vrtičke vrtove, te obnovljive izvore energije i mobilnost.

U 2021. godini temeljem raspisanog natječaja za slobodne poslovne prostore i kamene stolove potpisana su dva (2) godišnja ugovora za dva (2) kamena stola na zelenoj tržnici. Ujedno je temeljem raspisanog natječaja sredinom godine izvršena zamjena poslovnog prostora za Vindiju d.o.o.

Ulaganja u 2021. godini odnosila su se na ugradnju dodatnih pregrada između kupaca i prodavača zelene tržnice sukladno potrebama i mjerama sprječavanja pandemije bolesti Covid-19., te ulaganja u tekuće održavanje.



6.4.2. PC TRŽNICA – FINANCIJSKO IZVJEŠĆE

U 2021. godini ostvareni su poslovni prihodi PC Tržnica u iznosu od 852.685 kn. Ostvareni poslovni prihodi manji su za 108.104 kn (-11,25%) u odnosu na plan 2021. godine. U odnosu na 2019. godinu prihodi u 2021. godini manji su za 292.876 kn (-25,57%).

Ostvareni poslovni prihodi po MT:

- MT Tržnica – ostvareni poslovni prihod 2021. godine iznosio je 852.685 kn što je manje u iznosu od 108.104 kn (-11,25%) u odnosu na plan. Manje ostvareni prihodi su zbog knjiženja vremenskih razgraničenja prihoda ugovorenih zakupa u prethodnim razdobljima, te manje ostvarenih prihoda po osnovi dnevnog najma korisnika zelene tržnice. U odnosu na 2019. godinu, prihod u 2021. godini manji je za 123.092 kn (-12,61%) također zbog već navedenih razloga (knjiženja vremenskih razgraničenja prihoda ugovorenih najмова te manje korištenog dnevnog najma kamenih stolova na zelenoj tržnici).
- MT Sajam – poslovni prihodi 2021. godine nisu ostvareni sukladno planiranom, zbog manje zainteresiranosti potencijalnih prodavača na mjesečnom sajmu, veće organizacijske troškove u odnosu na planirane prihode, te planirano neodržavanje sajmenog dana u cilju sprječavanja pandemije bolesti COVID - 19.

Direktni troškovi u 2021. godini iznose 2.215 kn, a u odnosu na 2019. godinu veći su za 2.108 kn zbog dodatnih ulaganja u materijal za sanitarnu zaštitu kamenih stolova.

Ukupno troškovi zaposlenih PC-a u 2021.godini iznose 423.809 kn i manji su za 19.827 kn u odnosu na plan (-4,47%) zbog manjih troškova plaće referenta naplate šest (6) mjeseci (preraspodjela poslova unutar PC-a) i četiri (4) mjeseca većih troškova plaće zamjenske čistačice.

U odnosu na 2019. godinu smanjenje ukupnih troškova zaposlenih iznosi 33.381 kn (-7,30%) također zbog manjih troškova plaće referenta naplate šest (6) mjeseci (preraspodjela poslova unutar PC-a) i četiri (4) mjeseca većih troškova plaće zamjenske čistačice.

Ukupni materijalni troškovi u 2021.godini iznose 38.568 kn. U odnosu na plan za 2021.godinu troškovi su veći za 9.127 kn (+31,00%), a u odnosu na 2019. godinu veći su za 16.303 kn (+73,23%).

Povećanje u odnosu na plan kao i u odnosu na 2019. godinu odnosi se na ulaganja u pojačano čišćenje i dezinficiranje tržnice te nabavu sitnog inventara za potrebe pridržavanja preporuka i mjera HZJZ za vrijeme pandemije bolesti COVID - 19 i dodatne usluge sanitarne zaštite (povećani utrošak dezinfekcijskih sredstava).

Troškovi ukupne energije u 2021.godini iznose 86.097 kn što je više za 13.449 kn (+18,51%) u odnosu na plan zbog više utrošene električne energije u iznosu od 15.938 kn (+26,56%) zbog povećanja cijene i manje utrošene vode za pranje i sanitarije u iznosu od 2.489 kn (-19,68%) u odnosu na plan. Smanjena potrošnja vode sukladna je manjem broju dana korištenja ribarnice i zelene tržnice od strane zakupaca.

U odnosu na 2019. godinu troškovi ukupne energije su veći za 8.175 kn (+10,49%) zbog više utrošene električne energije u iznosu od 9.787 kn (+14,80%) i manje utrošene vode za pranje i sanitarije u iznosu od 1.612 kn (-13,69%) zbog već navedenih razloga.

Ukupni troškovi održavanja u 2021. godini iznose 35.382 kn. U odnosu na plan troškovi su veći za 23.382 kn (+194,85%), a u odnosu na 2019.godinu troškovi za održavanje veći su za 8.617 kn (+32,20%).

Povećanje troškova u odnosu na plan odnosi se na povećano tekuće održavanje.

Ukupno troškovi ostalih usluga u 2021. godini iznose 56.493 kn što je više za 44.493 kn (+370,78%) u odnosu na plan.

U 2019. godini troškovi ostalih usluga iznosili su 10.313 kn, pa su u 2021.g. veći za 46.180 kn (+447,78%) u odnosu na 2019. godinu .

Iznos povećanja u odnosu na plan i u odnosu na 2019. godinu odnosi se na troškove dodatnog ulaganja u sanitarne pregrade na zelenoj tržnici kao i neophodnu sanaciju dijela krova gradske tržnice (48.100 kn), te tekuće održavanje (8.393 kn).

Ukupni nematerijalni troškovi u 2021.godini iznose 65.265 kn. Troškovi su veći u odnosu na plan za 57.580 kn (+749,27%) po osnovi većih troškova grafičkih i tiskarskih usluga (5.896 kn), intelektualnih usluga (42.721 kn), te ostalih naknada (troškovi zaštite okoliša).

Iznosi povećanja grafičkih i intelektualnih usluga odnose se na 100% prihvatljive troškove u sklopu projekta rekonstrukcije ribarnice sredstvima javne potpore koja su osigurana iz proračuna Europske unije i državnog proračuna Republike Hrvatske, od čega Europska unija (kroz Operativni program za pomorstvo i ribarstvo RH za razdoblje 2014. – 2020.) sudjeluje s 85% i Republika Hrvatska s 15% (odobreni prihodi će se realizirati u 2022. godini).

Ukupno ostali troškovi u 2021. godini iznose 275.881 kn. Troškovi su veći u odnosu na plan za 35.165 kn (+14,61%), te manji u iznosu od 167.085 kn (-37,72%) u odnosu na 2019. godinu.

Veći troškovi u odnosu na plan odnose se također na 100% prihvatljive troškove u sklopu projekta rekonstrukcije ribarnice za usluge reklame i promidžbe, a manji troškovi u odnosu na ostvarenje 2019. godine vezani su uz izmjenu Ugovora o međusobnim pravima i obavezama u vezi obavljanja komunalne djelatnosti upravljanja tržnicom na malo sa Gradom Labinom.

Zbog proglašenja pandemije bolesti COVID-19, za obavljanje poslova po ugovoru, smanjen je iznos naknade koju 1. MAJ d.o.o. plaća Gradu Labinu.

Ukupno ostvareni prihodi u 2021. godini iznose 853.344. kn i manji su u odnosu na plan iznosu od 107.444 kn (-11,18%), a u odnosu na 2019. godinu prihodi su manji za 292.638 kn (-25,54%).

Ukupni ostvareni troškovi u 2021. godini iznose 983.809 kn i veći su u odnosu na plan u iznosu od 165.684 kn (+20,25%), a u odnosu na 2019. godinu troškovi su manji za 269.927 kn (-21,53%).

U 2021. godini PC Tržnica ostvarila je gubitak u iznosu od 130.464 kn.



Tablica 18.: RDG PC Tržnica za 2021. godinu

RDG Tržnica	2019 O	2021 B	2021 O	2021 O vs. 2019 O	2021 O vs. 2019 O (%)	2021 O vs. 2021 B	2021 O vs. 2021 B (%)
010 1. Prihodi iz osnovne djelatnosti - 7510 do							
7521, 7600 do 7699	1.145.561	960.789	852.685	-292.876	-25,57%	-108.104	-11,25%
020 2. Prihodi od donacija i potpora - 7530-7533	0	0	0	0	0,00%	0	0,00%
030 3. Ostali prihodi (inter.realiz.prodaja osnov.sred.i dr.) - 7550,7800	0	0	0	0	0,00%	0	0,00%
040 4. Poslovnih prihodi (1.+2.+3.)	1.145.561	960.789	852.685	-292.876	-25,57%	-108.104	-11,25%
050 5. Direktni troškovi - (5.1. + 5.2. + 5.3. + 5.4. + 5.5.)							
051 5.1. Osnovne sirovine i materijal - 4000	108	0	2.215	2.108	1960,50%	2.215	0,00%
052 5.2. Materijal za fakturirati JLS - 4001	108	0	1.763	1.656	1540,00%	1.763	0,00%
053 5.3. Građevni materijal - 4005	0	0	452	452	0,00%	452	0,00%
054 5.4. Troškovi prodanih proizvoda - grobnica - 700000,700001,700002,700003,700004,700005,700006	0	0	0	0	0,00%	0	0,00%
055 5.5. Nabavna vrijednost prodane robe (710000,7100080,7100100,7100101,7100111,710110,710111)	0	0	0	0	0,00%	0	0,00%
060 6. Troškovi neto plaća - 4700	268.813	352.932	255.663	-113.150	-4,89%	-97.269	-27,56%
061 6.1. Troškovi poreza, prireza, doprinosa iz i na plaće - 4720,4730, 4731, 4740	162.076	60.704	140.353	-21.723	-13,40%	79.649	131,21%
070 7. Ukupni trošak plaća (6.+6.1)	430.889	413.636	396.016	-34.873	-8,09%	-17.620	-4,26%
090 9. Troškovi prijaveza - 4430	9.101	8.600	6.243	-2.859	-31,41%	-2.357	-27,41%
100 10. Ostale naknade (potp.za bolov.,jubil.,otpremn.,božić.,dar djeci...)- 4450 do 4470,4490, 4491	17.200	21.400	21.550	4.350	25,29%	150	0,70%
110 11. Ukupno troškovi zaposlenih (+7. +8. +9. +10)	457.191	443.636	423.809	-33.381	-7,30%	-19.827	-4,47%
120 12. Uredski materijal - 4004,400401,400402	2.814	1.200	966	-1.848	-65,67%	-234	-19,50%
130 13. Potrošni materijal i mat.za čišćenje- 4003,40051,4006,4008,4009	13.489	20.400	29.616	16.127	119,56%	9.216	45,18%
140 14. Sitan inventar,auto gume i zaštitna oprema 4050,4051,4052,4055-4058	228	1.874	2.797	2.569	1127,54%	923	49,24%
150 15. Troškovi telefona - 4111,4112,4113	3.650	1.966	1.913	-1.737	-47,59%	-53	-2,70%
160 16. Ostali troškovi: (16.1. + 16.2 + 16.3. + 16.4)	2.000	4.000	2.900	900	45,00%	-1.100	-27,50%
161 16.1. Prijevozne usluge	0	0	0	0	0,00%	0	0,00%
162 16.2. Cestarine, tunelarne, mostarine i sl.	0	0	0	0	0,00%	0	0,00%
163 16.3. Usluge zbrinjavanja otpada u ŽCGO Kaštijan i zbrinjavanje selektivnog otpada	0	0	0	0	0,00%	0	0,00%
164 16.4. Deratizacija i dezinfekcija	2.000	4.000	2.900	900	45,00%	-1.100	-27,50%
170 17. Ostali uredski troškovi (poštarina, etc.) - 4110	84	0	376	292	347,14%	376	0,00%
180 18. Ukupno materijalni troškovi (12. + 13. + 14.+15. + 16. +17.)	22.264	29.440	38.568	16.303	73,23%	9.127	31,00%
190 19. Plin - 4011,4012	0	0	0	0	0,00%	0	0,00%
200 20. Lož ulje - 4019	0	0	0	0	0,00%	0	0,00%
210 21. Električna energija - 4010, 401001,401002	66.151	60.000	75.938	9.787	14,80%	15.938	26,56%
220 22. Voda za piće pranje i sanitarije - 4187, 418703	11.770	12.648	10.159	-1.612	-13,69%	-2.489	-19,68%
230 23. Gorivo - 4013,4014,4015,4016,4017,4018	0	0	0	0	0,00%	0	0,00%
240 24. Ukupno energija (19.+20. +21. +22. +23.)	77.921	72.648	86.097	8.176	10,49%	13.449	18,51%
250 25. Materijal za održavanje - 4040, 404000,4044,4045,4046,4047,4048	0	0	0	0	0,00%	0	0,00%
260 26 Usluge održavanja - 4130,413001, 4136-4138	26.765	12.000	35.382	8.617	32,20%	23.382	194,85%
270 27. Ukupno održavanje (25. + 26.)	26.765	12.000	35.382	8.617	32,20%	23.382	194,85%
280 28. Troškovi po ug.o djelu,st.serv.,nak.praktik.nadzorni 4298 do 429802,4480,4670 do 46702, 467030, 467031, 467040	0	0	0	0	0,00%	0	0,00%
290 29. Ostale usluge (za prefakturirati gradu) - 429901	0	0	0	0	0,00%	0	0,00%
300 30. Pogrebne usluge (osmartrice i dr.) - 4296,429601	0	0	0	0	0,00%	0	0,00%
310 31. Ostale usluge - 4299, 42903	10.313	12.000	56.493	46.180	447,78%	44.493	370,78%
320 32. Ukupno troškovi ostalih usluga (28. + 29. + 30.+31.)	10.313	12.000	56.493	46.180	447,78%	44.493	370,78%
330 33. Troškovi stručnog obrazovanja - 4440 do 4443	200	0	100	-100	-50,00%	100	0,00%
340 34. Troškovi priručnika, časopisa, stručne literature 4650	0	0	0	0	0,00%	0	0,00%
350 35. Dnevnice i drugi troškovi po osnovi službenog puta 4400 do 4429	100	0	0	-100	-100,00%	0	0,00%
360 36. Ukupno troškovi obrazovanja (33. +34.+35.)	300	0	100	-200	-66,67%	100	0,00%
370 37. Grafčke i tiskarske usluge - 4290,4291	0	0	5.896	5.896	0,00%	5.896	0,00%
380 38. Troškovi leasinga,nadzor flet i ost.(4240 do 4248,4292,4294)	93	0	0	-93	-100,00%	0	0,00%
390 39. Troškovi tehničkog pregleda vozila - 4280 do 4289	0	0	0	0	0,00%	0	0,00%
400 40. Intelektualne usluge: (40.1 + 40.2+ 40.3+ 40.4 +40.5 +40.6. +40.7 +40.8.)	1.745	0	42.721	40.976	2348,17%	42.721	0,00%
401 40.1 Obvezni i preventivni zdravstveni pregled radnika	0	0	0	0	0,00%	0	0,00%
403 40.3 Revizijske usluge	0	0	0	0	0,00%	0	0,00%
404 40.4 Usluge ostalog savjetovanja	1.500	0	34.125	32.625	2175,00%	34.125	0,00%
405 40.5 Usluge obrade podataka	0	0	2.240	2.240	0,00%	2.240	0,00%
406 40.6 Održavanje računalne opreme	245	0	4.778	4.533	1850,14%	4.778	0,00%
407 40.7 Održavanje informacijskog sustava	0	0	0	0	0,00%	0	0,00%
408 40.8 Ostali troškovi	0	0	1.578	1.578	0,00%	1.578	0,00%
410 41. Premije osiguranja - 4230 do 4239	0	538	645	645	0,00%	107	19,91%
420 42. Bankarske usluge - 4210,4211,4212	0	0	0	0	0,00%	0	0,00%
430 43. Naknade, članarine, doprinosi (44. +45.)	7.588	4.455	6.743	-845	-11,13%	2.288	51,36%
440 44. od toga: Komunalna naknada - 4260,4261,4620 do 4630,4639	0	0	0	0	0,00%	0	0,00%
450 45. od toga: Komunalne usluge - 4259,4262 do 4269	7.588	4.455	6.743	-845	-11,13%	2.288	51,36%
460 46. Ostali nematerijalni troškovi: (46.1. + 46.2. +46.3. + 46.4. + 46.5.)	120.960	960	2.887	-118.073	-97,61%	1.927	200,75%
461 46.1 Upravni i sudski troškovi i taksa	0	0	0	0	0,00%	0	0,00%
463 46.3 Naknade FINA-e za blagajničko plaćanje i ovhr	0	0	0	0	0,00%	0	0,00%
464 46.4 Porez na tvrtku, porez na korištenje javnih površina i ostali porezi koji ne ovise o poslovnom rezultatu	120.000	0	0	-120.000	-100,00%	0	0,00%
465 46.5 Ostali nematerijalni troškovi (auto radio i sl.)	960	960	2.887	1.927	200,75%	1.927	200,75%
470 47. Troškovi zaštite okoliša - 4631,4660,4661,4662	7.513	1.732	6.373	-1.140	-15,18%	4.641	267,94%
480 48. Usluge čuvanja i kontrole imovine -4184	78.600	0	0	-78.600	-100,00%	0	0,00%
490 49. Ukupno nematerijalni troškovi (37. +38.+39. +40. +41. +42. +43.+46. +47. +48.)	216.499	7.685	65.265	-151.235	-69,85%	57.580	749,27%
500 50. Usluge reklame i promidžbe, sponzorstva i donacije: 50.1. + 50.2.)	21.000	21.000	58.602	37.602	179,05%	37.602	179,05%
501 50.1 Usluge reklame i promidžbe	21.000	21.000	58.602	37.602	179,05%	37.602	179,05%
502 50.2 Donacije i sponzorstva	0	0	0	0	0,00%	0	0,00%
510 51. Amortizacija 4300 do 4321	25.291	26.436	26.833	1.542	6,10%	396	1,50%
520 52. Reprezentacija - 4600 do 460770	331	0	0	-331	-100,00%	0	0,00%
530 53. Troškovi koncesija, najamnine, zakupnine - 4150 do 4158	396.344	193.279	190.447	-205.898	-51,95%	-2.832	-1,47%
550 55. Ukupno ostali troškovi (50.+51.+52.+53.+54.)	442.966	240.715	275.881	-167.085	-37,72%	35.165	14,61%
557 55.7 Raspored troškova za obračun proizvoda i usluga	0	0	0	0	0,00%	0	0,00%
560 56. Prihodi od kamata - 7710 do 7740	0	0	160	160	0,00%	160	0,00%
580 58. Financijski prihodi (56.+57.)	0	0	160	160	0,00%	160	0,00%
590 59. Financijski rashodi 7210 do 7250	0	0	0	0	0,00%	0	0,00%
600 60. Financijski rezultat (58.-59.)	0	0	160	160	0,00%	160	0,00%
610 61. Ostali prihodi (viškovi,nak.štete,napl.trošk.po tužbama,.) - 7830 do 7899	422	0	500	78	18,50%	500	0,00%
620 62. Ostali rashodi (sporna potr., kazne, nakn.štete, manjkovi) 7300, 7330, 7331,7351, 7353, 736001, 7370, 7390, 7301, 7302,736002, 736101, 736102	-591	0	0	591	-100,00%	0	0,00%
630 63. Izvanredni rezultat (61.-62.)	1.013	0	500	-513	-50,63%	500	0,00%
640 64. Ukupno prihodi - (4. + 58. + 61.)	1.145.983	960.789	853.344	-292.638	-25,54%	-107.444	-11,18%
650 65. Ukupno troškovi - (5. + 11. + 18. + 24. + 27. + 32. + 36. + 49. +55. + 59. + 62.)	1.253.736	818.125	983.809	-269.927	-21,53%	165.684	20,25%
660 66. Dobit <=> Gubitak (64.-65.)	-107.754	142.664	-130.464	-22.711	21,08%	-273.128	-191,45%

6.5. PC ZELENE POVRŠINE

6.5.1. IZVJEŠĆE O AKTIVNOSTIMA



PC Zelene površine djeluju kroz dvije organizacijske jedinice: OJ Javne zelene površine, koje obuhvaćaju poslove za JLS-e, te OJ Hortikultura za ostale pravne i fizičke osobe. OJ Javne zelene površine u prvom redu obavljaju poslove za Grad Labin, i to sve vrtlarske poslove za uređene zelene površine od 420.000 m². Kao posebne cjeline mogu se izdvojiti travnjaci, cvjetne gredice, vaze i živice, kružni tokovi i šetnice u Rapcu. Zatim za Općinu Raša, čija veličina ugovorenih zelenih površina iznosi 78.269 m². Obavljaju se poslovi košnje, piljenja, sanitarne sječe i ostali vrtlarski poslovi po potrebi. Uz to, i poslovi za Općinu Kršan za koju se održavaju tri cjeline: Spomen park u Kršanu, kružni tok i ulaz u Turističku zajednicu u Vozilićima, te travnjaci u Plomin Luci.

OJ Hortikultura najveći obim poslova ostvaruje za jednu hotelsku tvrtku u Rapcu. Manji udio čini i održavanje okoliša HEP-a, ekspozitura u Labinu. U 2021. godini realizirano je samo dio ugovora o održavanju zelenih površina za hotelsku tvrtku u Rapcu zbog njihove odluke o štednji nužnoj zbog smanjenog trajanja turističke sezone uzrokovane mjerama vezanih za Covid 19.

Osim navedenih poslova, koji su definirani godišnjim ugovorima, obavljali smo i hortikulturene usluge po narudžbi i za tvrtke MCZ, Carel, Labin 2000 i druge.

Za Grad Labin ostvarili smo samo dio ugovorenih programa, isto zbog mjera uzrokovanih Covidom 19. Zbog štednje proteklih godina na brojnim gredicama posađene su trajnice. Ukupno je u 2021. godini posađeno oko 2.000 jednogodišnjih sadnica. Raspon broja košnji na svim površinama je značajno smanjen sa 7 na 3 i sa 22 na 11. Sanitarno piljenje i orezivanje vršili smo po ustaljenim planovima, a koji proizlaze iz biologije biljke i njenog zdravstvenog stanja. Piljenje stabala vršili smo prema narudžbama Grada, a u kojem plan siječe odobrava imenovana Stručna komisija. Za složenija i opasnija piljenja angažirali smo ovlaštenu tvrtku.

6.5.2. PC ZELENE POVRŠINE – FINANCIJSKO IZVJEŠĆE

U 2021. godini u PC Zelene površine ostvareni prihod iznosio je 3.440.461 kn što je manje u iznosu od 232.539 kn (-6,33%) u odnosu na plan za 2021. godinu koji je iznosio 3.673.000, a u odnosu na 2019. godinu prihod je manji za 2.660.486 kn (-43,61%).

- U OJ Zelene površine ostvaren je prihod od 1.780.411 kn i u odnosu na plan za 2021. godinu veći je za 180.411 kn (+11,28%). Zbog smanjenog obima poslova za Grad Labin i Općinu Raša (utjecajem pandemije Covid-19) u odnosu na 2019.g. prihod u 2021.g. manji je za 866.432 kn (-

32,73%). U 2019.g. je, osim potpunog ostvarenja ugovorenog obima posla, dodatno ugovoren i investicijski projekt kružnog toka u Rapcu.

- U OJ Hortikultura ostvareno je 495.993 kuna što je manje u odnosu na plan u iznosu od 27.007 kn (-5,16%) jer je tvrtka Valamar zbog štednje odustala od dijela ugovorenih usluga održavanja. U odnosu na 2019. godinu prihod je manji za 1.307.254 kn (-72,49%) jer je u 2019. godini gotovo u potpunosti realiziran ugovor održavanja svih Valamarovih hotela u Rapcu i dodatno ugovoreno nekoliko investicijskih projekata.
- U OJ Javne površine ostvaren je prihod od 1.164.057 kn i u odnosu na plan za 2021. godinu manji je za 385.943 kn (-24,90%), zbog smanjenog obima poslova za Grad Labin i Općinu Raša (Covid-19). Iz istog razloga manji je i u odnosu na 2019.godinu za 486.800 kn (-29,49%).

Direktni troškovi u 2021. godini iznose 305.319 kn dok je plan manji za 259.519 kn jer su dodatno ugovoreni poslovi sadnje što je uključivalo i nabavku sadnog materijala koji nije bio u planu. U odnosu na 2019. godinu ipak je bilo manje naručenih investicijskih poslova, pa su tako direktni troškovi u 2021.g. manji za 162.848 kn (-34,78%).

Ukupni troškovi zaposlenih u 2021. godini iznosili su 2.014.493 kn, što je manje u odnosu na plan za 2021. godinu za 266.915 kn (-11,7%), a u odnosu na 2019. godinu za 862.697 kn (-29,98%). Smanjenje u odnosu na plan za 2021. godinu i u odnosu na 2019. godinu posljedica je manje ugovorenih poslova održavanja za Valamar, pa je dio radne snage preraspodijeljen u druge radne jedinice, a izostalo je i upošljavanje sezonske radne snage.

Ukupni materijalni troškovi u 2021.godini iznosili su 84.205 kn. U odnosu na plan za 2021. godinu troškovi su manji za 5.216 kn (-5,83%), a u odnosu na 2019. godinu za 52.032 kn (-38,19%). U odnosu na 2019. godinu troškovi su manji jer se sadni materijal nije nabavljao u istom obimu, pa su bile manje i usluge prijevoza. Manje je utrošeno i potrošnog materijala (glave trimera i špaga) jer se manje kosilo.

Trošak za energiju, odnosno gorivo, u 2021. godini iznosio je 214.818 kn što je više za 75.140 kn (+53,79%) u odnosu na plan za 2021. godinu jer su se u zimskom periodu vozila koristila za dostavu kanti za PC Čistoća i za zimsku službu. U odnosu na 2019. godinu troškovi veći su za 25.633 (+13,55%) kn jer je čistilica odradila više radnih sati u 2021.g..

Ukupno troškovi materijala za održavanje i usluge održavanja u 2021. godini iznose 143.170 kn. što je u odnosu na plan za 2021. više za 71.770 kn (+100,52%), a u odnosu na 2019. godinu više za 58.558 kn (+69,21%). Razlog su značajniji troškovi popravka čistilice, vozila Ford Transit (utrošeno 20 tisuća kn više nego u 2019. godini), motorne pile i kosilice (utrošeno 16 tisuća kn više nego 2019. godine).

Troškovi ostalih usluga u 2021. godini iznose 115.960 kn što je više u odnosu na plan za 85.790 kn (+284,36%), a u odnosu na 2019. godinu trošak je manji za 281.614 kn (-70,83%). U ostalim uslugama u 2019. godini bile su zastupljenije usluge alpinista za orezivanja stabla i izrade automatskog navodnjavanja koji su vezani uz uređenje novih zelenih površina.

Ukupni troškovi obrazovanja u 2021. godini iznosili su 4.760 kn. U odnosu na 2019. godinu manji su za 33.324 kn (-87,50%). U 2019. godini kompletirano je dobivanje licenci za rad na siguran način i rukovanje kosilicom, šišačem i pilom za sve stalno zaposlene i sezonce unutar PC-a. To su trajne licence tako da u 2021. godini nismo imali troškova te vrste, osim za jednog sezonca.

Troškovi tehničkog pregleda i ostalih nematerijalnih troškova iznosili su 53.881 kn i viši su za 12.054 kn (+28,82%) u odnosu na plan u najvećem dijelu zbog intelektualnih usluga, tj. održavanja računala, mreže i servera koji su u 2019.g. knjiženi na zajedničkim službama, a u 2021.g. po mjestima troška, ovisno o broju računala. U odnosu na 2019. godinu troškovi su veći za 10.721 kn (+24,84%) zbog intelektualnih usluga i većih troškova premija osiguranja.

Dobit PC Zelene površine za 2021. godinu iznosi 334.753 kn i u odnosu na plan manja je za 450.586 kn (-57,37%). U odnosu na 2019. godinu dobit je manja za 1.360.643 kn (-80,26%) ponajviše zbog znatnog smanjenja odrađenih poslova za tvrtku Valamar.



Tablica 19.: RDG PC Zelene površine za 2021. godinu

RDG 1. Maj d.o.o.	2019 O	2021 B	2021 O	2021 O vs. 2019 O	2021 O vs. 2019 O (%)	2021 O vs. 2021 B	2021 O vs. 2021 B (%)
010 1. Prihodi iz osnovne djelatnosti - 7510 do 7521, 7600 do 7699	27.234.332	23.626.289	27.633.180	398.848	1,46%	4.006.892	16,96%
020 2. Prihodi od donacija i potpora - 7530-7533	3.429.931	3.336.983	3.605.184	175.252	5,11%	268.201	8,04%
030 3. Ostali prihodi (inter-realiz. prodaja osnov. sredst. dr.) - 7550, 7800	0	0	2.400	2.400	0,00%	2.400	0,00%
040 4. Poslovi prihodi (1.+2.+3.)	30.664.263	26.963.271	31.240.764	576.501	1,88%	4.277.493	15,86%
050 5. Direktni troškovi - (5.1. + 5.2. + 5.3. + 5.4. + 5.5.)	2.524.775	1.712.620	3.293.648	768.874	30,45%	1.581.028	92,32%
051 5.1. Osnovne sirovine i materijal - 4000	518.811	96.170	392.489	-126.331	-24,35%	296.310	208,11%
052 5.2. Materijal za fakturirani JLS - 4001	264.378	144.050	767.440	503.062	190,28%	623.390	432,76%
053 5.3. Građevni materijal - 4005	144.406	94.400	421.287	276.881	191,74%	326.887	346,28%
054 5.4. Troškovi prodanih proizvoda - grobnica - 70000, 700001, 700002, 700003, 700004, 700005, 700006	194.901	180.000	320.823	125.922	64,61%	140.823	78,24%
055 5.5. Nabavna vrijednost prodane robe (710000, 7100080, 7100100, 7100101, 7100111, 710110 - 710111)	1.402.278	1.198.000	1.391.619	-10.660	-0,76%	193.619	16,16%
060 6. Troškovi neto plaća - 4700	7.174.452	8.934.853	6.772.159	-402.293	-5,61%	-2.162.694	-24,21%
061 6.1. Troškovi poreza, priraza, doprinosa iz i na plaće - 4720, 4730, 4731, 4740	4.167.838	1.608.417	3.653.947	-513.891	-12,33%	2.045.529	127,18%
070 7. Ukupni trošak plaća (6.+6.1.)	11.342.290	10.543.271	10.426.106	-916.184	-8,08%	-117.165	-1,11%
080 8. Troškovi oporezivih otpremnina 470001-474001	110.773	0	114.521	3.747	3,38%	114.521	0,00%
090 9. Troškovi prijevoza - 4430	521.425	478.592	477.917	-43.508	-8,34%	-675	-0,14%
100 10. Ostale naknade (penz. za bolov., jubil., otpremn., božić., dar djeci...) - 4450 do 4470, 4490, 4491	691.770	557.450	609.688	-82.083	-11,87%	52.238	9,37%
110 11. Ukupno troškovi zaposlenih (7. +8. +9. +10)	12.666.259	11.579.313	11.628.231	-1.038.028	-8,20%	48.918	0,42%
120 12. Uredski materijal - 4004, 400401, 400402	59.867	50.965	65.784	5.917	9,88%	14.819	29,88%
130 13. Potrošni materijal i mat. za čišćenje- 4003, 40051, 4006, 4008, 4009	389.493	245.321	223.317	-166.176	-42,66%	-22.005	-8,97%
140 14. Sitan inventar, auto gume i zaštitna oprema 4050, 4051, 4052, 4055-4058	371.619	277.882	376.923	5.304	1,43%	99.041	35,64%
150 15. Troškovi telefona - 4111, 4112, 4113	48.738	48.663	48.232	-506	-1,04%	-431	-0,89%
160 16. Ostali troškovi: (16.1. + 16.2. + 16.3. + 16.4)	3.520.305	3.087.965	2.618.477	-901.828	-25,62%	-469.488	-15,20%
161 16.1. Prijevozne usluge	238.487	67.355	128.699	-109.788	-46,04%	61.344	91,08%
162 16.2. Cestarine, tunelarine, mostarine i sl.	19.181	7.410	15.870	-3.311	-17,26%	8.460	114,17%
163 16.3. Usluge zbrinjavanja otpada u ŽCGO Kaštijun i zbrinjavanje selektivnog otpada	3.256.637	3.006.000	2.460.508	-796.128	-24,45%	-545.492	-18,15%
164 16.4. Deratizacija i dezinfekcija	6.000	7.200	13.400	7.400	123,33%	6.200	86,11%
170 17. Ostali uredski troškovi (poštarina, etc.) - 4110	432.879	431.585	312.316	-120.563	-27,85%	-119.269	-27,64%
180 18. Ukupno materijalni troškovi (12. + 13. + 14. + 15. + 16. + 17.)	4.822.901	4.142.382	3.645.050	-1.177.852	-24,42%	-497.332	-12,01%
190 19. Plin - 4011, 4012	1.029	0	1.177	148	14,40%	1.177	0,00%
200 20. Lož ulje - 4019	16.822	21.150	19.815	2.993	17,79%	-1.335	-6,31%
210 21. Električna energija - 4010, 401001, 401002	140.597	123.434	158.178	17.581	12,50%	34.744	28,55%
220 22. Voda za piće pranje i sanitarije - 4187, 418703	40.616	43.895	48.534	7.917	19,49%	4.639	10,57%
230 23. Gorivo - 4013, 4014, 4015, 4016, 4017, 4018	1.062.902	902.620	1.161.405	98.503	9,27%	258.785	28,67%
240 24. Ukupno energija (19.+20. +21. +22. +23.)	1.261.965	1.091.099	1.389.108	127.143	10,07%	298.009	27,31%
250 25. Materijal za održavanje - 4040, 404000, 4044, 4045, 4046, 4047, 4048	361.299	297.870	641.340	280.041	77,51%	343.470	115,31%
260 26. Usluge održavanja - 4130, 413001, 4136-4138	449.460	335.737	411.449	-38.011	-8,46%	75.712	22,55%
270 27. Ukupno održavanje (25. + 26.)	810.759	633.607	1.052.790	242.031	29,85%	419.183	66,16%
280 28. Troškovi po ug. o. djelat. serv. nak. praktik. nadzorni 4208 do 429802, 4480, 4670 do 46702, 467030, 467031, 467040	89.867	63.033	129.476	39.609	44,08%	66.443	105,41%
290 29. Ostale usluge (za prefakturirani grad) - 429001	0	0	1.230.327	1.230.327	0,00%	1.230.327	0,00%
300 30. Pogrebne usluge (osmarnice i dr.) - 4296, 429601	32.340	27.600	45.501	13.161	40,69%	17.901	64,86%
310 31. Ostale usluge - 4299, 42903	950.624	662.080	1.013.173	62.549	6,58%	351.093	53,03%
320 32. Ukupno troškovi ostalih usluga (28. + 29. + 30. + 31.)	1.072.831	752.713	2.418.477	1.345.646	125,43%	1.665.764	221,30%
330 33. Troškovi stručnog obrazovanja - 4440 do 4443	68.078	51.950	53.838	-14.240	-20,92%	1.888	3,63%
340 34. Troškovi priručnika, časopisa, stručne literature 4650	3.318	5.900	2.927	-391	-11,77%	-2.973	-50,39%
350 35. Dnevnic i drugi troškovi po osnovi službenog puta 4400 do 4429	38.152	7.450	42.183	4.032	10,57%	34.733	466,22%
360 36. Ukupno troškovi obrazovanja (33. +34. +35.)	109.547	65.300	98.948	-10.599	-9,68%	33.648	51,53%
370 37. Grafike i tiskarske usluge - 4290, 4291	67.965	56.470	81.596	13.631	20,06%	25.126	44,50%
380 38. Troškovi leasinga, nadzor flet i ost. (4240 do 4248, 4292, 4294)	72.485	115.093	52.727	-19.759	-27,26%	-62.366	-54,19%
390 39. Troškovi tehničkog pregleda vozila - 4280 do 4289	27.966	28.403	27.814	-152	-0,54%	-589	-2,07%
400 40. Intelektualne usluge: (40.1 + 40.2 + 40.3 + 40.4 + 40.5 + 40.6. + 40.7 + 40.8.)	521.590	555.820	622.650	101.061	19,38%	66.830	12,02%
401 40.1. Obvezni i preventivni zdravstveni pregled radnika	9.220	1.680	17.415	8.195	88,88%	15.735	936,61%
403 40.3. Revizijske usluge	42.000	42.000	42.000	0	0,00%	0	0,00%
404 40.4. Usluge ostalog savjetovanja	201.848	175.600	123.270	-78.578	-38,93%	-52.530	-29,88%
405 40.5. Usluge obrade podataka	0	0	37.920	37.920	0,00%	37.920	0,00%
406 40.6. Održavanje računalne opreme	9.127	69.868	81.970	72.843	798,06%	12.102	17,32%
407 40.7. Održavanje informacijskog sustava	246.357	228.972	267.979	51.622	23,86%	39.007	17,04%
408 40.8. Ostali troškovi	43.037	37.500	52.056	9.059	21,06%	14.596	38,92%
410 41. Premije osiguranja - 4230 do 4239	123.839	139.889	133.154	9.316	7,52%	-6.734	-4,81%
420 42. Bankarske usluge - 4210, 4211, 4212	172.618	168.064	181.819	9.202	5,33%	13.758	8,18%
430 43. Naknade, članarine, doprinosa (44. +45.)	363.357	351.505	393.602	30.245	8,32%	42.096	11,98%
440 44. od toga: Komunalna naknada - 4260, 4261, 4620 do 4630, 4639	338.385	330.565	338.181	-204	-0,06%	7.616	2,30%
450 45. od toga: Komunalne usluge - 4259, 4262 do 4269	24.971	20.940	55.420	30.449	121,94%	34.481	164,67%
460 46. Ostali nematerijalni troškovi: (46.1. + 46.2. + 46.3. + 46.4. + 46.5.)	291.447	99.375	134.321	-157.126	-53,91%	34.946	35,17%
461 46.1. Upravni i sudski troškovi i taksa	54.464	24.500	41.669	-12.795	-23,49%	17.169	70,08%
462 46.2. Bilježenje i naknade	2.397	0	0	-2.397	-100,00%	0	0,00%
463 46.3. Naknade FINA-e za blagajničko plaćanje i ovrhe	94.686	54.000	69.724	-24.961	-26,36%	15.724	29,12%
464 46.4. Porez na tvrtku, porez na korištenje javnih površina i ostali porezi koji ne ovise o poslovnem rezultatu	120.700	1.675	1.800	-118.900	-98,51%	125	7,46%
465 46.5. Ostali nematerijalni troškovi (auto radio i sl.)	19.200	19.200	21.127	1.927	10,04%	1.927	10,04%
470 47. Troškovi zaštite okoliša - 4631, 4660, 4661, 4662	108.329	124.074	163.831	55.502	51,24%	39.758	32,04%
480 48. Usluge čuvanja i kontrole imovine - 4184	84.940	2.600	3.660	-81.280	-95,69%	1.060	40,77%
490 49. Ukupno nematerijalni troškovi (37. + 38. + 39. + 40. + 41. + 42. + 43. + 44. + 45. + 46.)	1.834.535	1.641.293	1.795.175	-38.360	-2,15%	153.882	9,38%
500 50. Usluge reklame i promidžbe, sponzorstva i donacije: 50.1. + 50.2)	152.076	70.440	207.166	55.090	36,23%	136.726	194,10%
501 50.1. Usluge reklame i promidžbe	144.836	70.440	199.415	54.578	37,68%	128.975	183,10%
502 50.2. Donacije i sponzorstva	7.239	0	7.751	512	7,07%	7.751	0,00%
510 51. Amortizacija 4300 do 4321	4.482.009	4.774.072	4.816.875	334.865	7,47%	42.802	0,90%
520 52. Reprezentacija - 4600 do 460770	62.072	37.100	30.243	-31.829	-51,28%	-6.857	-18,48%
530 53. Troškovi koncesija, najamnine, zakupnine - 4150 do 4158	557.397	313.399	359.852	-197.544	-35,44%	46.453	14,82%
540 54. Otpis imovine izvan uporabe - 4821	0	0	0	0	0,00%	0	0,00%
550 55. Ukupno ostali troškovi (50. + 51. + 52. + 53. + 54.)	5.253.554	5.195.011	5.414.136	160.582	3,06%	219.124	4,22%
552 55.2. Troškovi rezerviranja za otpremnine	0	0	458.699	458.699	0,00%	458.699	0,00%
557 55.7. Raspored troškova za obračun proizvoda i usluga	0	0	-399.046	-399.046	0,00%	-399.046	0,00%
560 56. Prihodi od kamata - 7710 do 7740	46.415	94.300	23.877	-22.538	-48,56%	-70.423	-74,68%
570 57. Prihodi od pozitivnih tečajnih razlika - 7752	3.479	0	52.108	48.629	1397,67%	52.108	0,00%
580 58. Financijski prihodi (56.+57.)	49.894	94.300	75.985	26.091	52,29%	-18.315	-19,42%
590 59. Financijski rashodi 7210 do 7250	369.770	221.087	221.798	-147.972	-40,02%	712	0,32%
600 60. Financijski rezultat (58. - 59.)	-319.877	-126.787	-145.814	174.063	-54,42%	-19.027	15,01%
610 61. Ostali prihodi (viškovi, nak. štete, napl. trošk. po tužbama,) - 7830 do 7899	272.660	71.040	271.333	-1.327	-0,49%	200.293	281,94%
620 62. Ostali rashodi (sporna potr., kazne, nakn. štete, manjkovi) 7300, 7330, 7331, 7351, 7353, 736001, 7370, 7390, 7301, 7302, 736002, 736101, 736102	83.749	6.000	420.834	327.085	348,89%	414.834	693,91%
630 63. Izvanredni rezultat (61.- 62.)	178.911	65.040	-149.502	-328.412	-183,56%	-214.542	-329,86%
640 64. Ukupno prihodi - (4. + 58. + 61.)	30.986.817	27.128.611	31.585.681	598.864	1,93%	4.457.070	16,43%
650 65. Ukupno troškovi - (5. + 11. + 18. + 24. + 27. + 32. + 36. + 49. + 55. + 59. + 62.)	30.820.645	27.040.424	31.437.848	617.202	2,00%	4.397.423	16,36%
660 66. Dobit <- Gubitak (64. - 65.)	166.172	88.187	147.834	-18.338	-11,04%	59.647	67,64%

7. ZAJEDNIČKE SLUŽBE

7.1. IZVJEŠĆE O AKTIVNOSTIMA

SEKTOR ZAJEDNIČKIH SLUŽBI



Sektor Zajedničkih službi održava sustav upravljanja kvalitetom i okolišem, osmišljava razvojne programe, provodi interne audite, sudjeluje u razvoju strateških projekata, brine o edukaciji zaposlenika, brine o usklađenosti sa zakonskom regulativom i slično. U svome sastavu ima i OJ Ured uprave koji vodi kadrovske poslove, pravnu dokumentaciju i pravne poslove, te brine o poštivanju standarda radnih procesa društva. U srpnju 2021. godine donesena je nova sistematizacija radnih mjesta. Promjene tijekom 2021. godine najvećim dijelom odnosile su se na uvođenje sustava kontrolinga zbog čega je uvedeno novo radno mjesto. Trenutno je u Sektoru zajedničkih službi zaposleno četiri radnika na puno radno vrijeme, i to: rukovoditeljica, voditeljica ureda uprave i pravnih poslova, voditeljica kadrovskih poslova i obračuna plaća, te referent za marketing i odnose s javnošću. Na nepuno radno vrijeme, dva sata dnevno, zaposlen je stručnjak zaštite na radu.

Donošenje novog Zakona o gospodarenju otpadom u srpnju 2021. godine rezultiralo je nizom aktivnosti i pripremama za usklađenje u danom roku (prijedlog novih Odluka JLS-a o pružanju javne usluge, prijedlog novog cjenika javne usluge i dr.).

Tijekom godine 1.MAJ se pridružio Green plus projektu u kojem sudjeluje Grad Labin. Grad je organizirao manifestaciju Žive ulice – Living streets čime je centar naselja na dva dana pretvoren u pješačku zonu, a promet preusmjeren drugim ulicama. 1.MAJ predstavio je na toj manifestaciji komunalno vozilo nabavljeno EU sredstvima. Također, organizirao je vlastiti štand na kojemu je promovirao jedan stup Green plus inicijative, a koji se odnosi na grad bez plastike. Inicijativu Za Labin bez plastike 1.MAJ je osnažio tako što se fokusirao na tranziciju gradske tržnice u tržnicu bez jednokratne plastike. U tu svrhu osmišljena je promotivna kampanja (koja je uključivala i jednomjesečnu radijsku kampanju), organizirane su promocije na tržnici, posjetiteljima i prodavačima su dijeljene platnene vrećice, biorazgradive vrećice, natron vrećice i staklene boce. Na taj način snažno je smanjeno prisustvo jednokratne plastične ambalaže na tržnici.

U siječnju 2021. godine revidirana je procjena rizika u 1. MAJ d.o.o. u kojoj su sudjelovali svi rukovoditelji. Veliki broj predradnika i rukovoditelja osposobljen je za ovlaštenike s obzirom da im je istekao rok važenja prethodnih osposobljavanja. Tijekom 2021. godine održavali su se redovni sastanci Odbora zaštite na radu. Također, u svibnju 2021. godine provedeni su izbori za predstavnike radničkog vijeća, te za imenovanje povjerenika za zaštitu na radu.

Tijekom godine provodila su se i potrebna osposobljavanja radnika za odgovarajuća radna mjesta u skladu sa Zakonom o zaštiti na radu. Također, provodile su se i redovite i izvanredne kontrole alkoholiziranosti radnika, po svim organizacijskim jedinicama, kako bi se pravovremeno poduzele sve mjere u svrhu sprječavanja štetnih događaja u pogledu zaštite na radu. U 2021. godini zabilježena su dva slučaja alkoholiziranosti radnika na radnom mjestu. Radnicima su otkazani Ugovori o radu.

U veljači 2021. godine provedeni su:

- recertifikacijski audit sustava upravljanja kvalitetom prema zahtjevima norme ISO 9001:2015
- nadzorna provjera sustava upravljanja zaštitom okoliša prema zahtjevima norme ISO 14001:2015

Auditorski tim zaključuje kako je organizacija uspostavila i održava vlastiti sustav upravljanja u skladu sa zahtjevima standarda, te je pokazala primjerenu razinu sposobnosti sustava u postizanju politike i ciljeva organizacije.

Krajem 2021. godine izvršeno je ocjenjivanje radnika koje je izostalo u 2020. godini radi pandemije. Na temelju ocjenjivanja, rukovoditelji su dali prijedlog Upravi o korekciji platnog razreda za pojedinog radnika. Također, tokom godine nagrađivani su radnici za postignute rezultate putem isplaćenih neoporezivih nagrada.

U 2021. godini vodili su se pregovori sa Samostalnim sindikatom radnika u komunalnim i srodnim djelatnostima Hrvatske koji djeluje u 1.MAJ-u o različitim modelima podizanja plaća. Na kraju, predstavnici sindikata utvrdili su da je za njih najprihvatljivija solucija podizanje bruto osnovice plaća. Do sad je ta osnovica iznosila 3.337,00 kuna, te se ona množi s koeficijentom radnog mjesta. Postignut je dogovor da se, u skladu s mogućnostima, ta osnovica podigne za 3%. Stoga nova bruto osnovica sad iznosi 3.437,11 kuna i u primjeni je s obračunom plaća za siječanj 2022. godine.

Redovnim održavanjem web stranice Društva objavljeno je ukupno 490 članaka u 2021. godini, od čega se oko 63% odnosi na dnevne obavijesti o prikupljanju odvojenog otpada (lokacije i vrste). Stalne sekcije na stranicama redovito se ažuriraju i po potrebi proširuju.

SEKTOR FINANCIJA



Sektor financija i kontrolinga odgovoran je za izvršavanje poslova i zadataka iz djelokruga računovodstva, financija i kontrolinga, a obuhvaćaju slijedeće: fakturiranje svih izvršenih usluga i isporučene robe na razini društva, naplata potraživanja, materijalno knjigovodstvo, obračun plaća i drugog dohotka, obračun putnih naloga i blagajničko

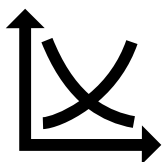
poslovanje, ostale računovodstvene obrade te knjiženje svih poslovnih događaja na analitičkoj i sintetičkoj razini, sastavljanje financijskih i poreznih izvješća u skladu sa važećim računovodstvenim standardima i standardima financijskog izvještavanja. Zadaci kontrolinga su izrada poslovnih planova te analiza i izvještavanje o realizaciji istih, praćenje rezultata poslovanja prema profitnim centrima, organizacijskim jedinicama i mjestima troška, usporedba sa planiranim i prognoziranim veličinama te interno izvještavanje rukovoditelja i uprave društva. Na navedenim poslovima u 2021. godini bilo je zaposleno 6 djelatnica.

Tijekom 2021. godine nastavili smo sa implementacijom BI izvještajnog sustava pomoću kojeg je moguće generiranje različitih izvještaja važnih za efikasno nadziranje, upravljanje i vođenje poslovnih procesa. Prati se struktura troškova i prihoda, financijskih rezultata po profitnim centrima, organizacijskim jedinicama ili na nivou poduzeća, izvještaji se formiraju mjesečno, kvartalno, na nivou godine te se mogu uspoređivati sa ostvarenjima prošlih godina, sa planom i prognozama. Sustav i dalje treba nadograđivati jer pruža puno veće mogućnosti korištenja informacija iz poslovanja.

U 2020. godini, prilagodbom aplikacije za izradu mjesečnih računa za izvršenu javnu uslugu omogućili smo zainteresiranim korisnicima primanje računa elektronskim putem. Baza primatelja elektronskih računa se svakim mjesecom povećava te ćemo ubuduće nastojati da što veći broj korisnika prihvati tu mogućnost. Na taj način smanjuju se troškovi za izradu i distribuciju računa (troškovi papira, tonera, kuvertiranja, pošte...), korisnicima se u jednom 'kliku' dostavlja račun, a ujedno se pridonosi i zaštiti okoliša.

Korisnicima je omogućeno ugovaranje SEPA naloga za izravno terećenje koje omogućuje automatsko plaćanje mjesečnih računa za izvršenu javnu uslugu tako da se na datum dospjeća tereti račun korisnika za točan iznos dugovanja. Ugovaranje SEPA naloga osobito je interesantno za sezonske korisnike nekretnina, naročito strane državljanke jer pojednostavljuje plaćanje obaveza.

KONTROLING



Kontroling je novoustrojeni segment trgovačkog društva 1.MAJ d.o.o. u 2021. godini, čije su glavne odgovornosti: izrada poslovnih izvještaja prema potrebama i specifičnostima društva na dnevnoj, tjednoj, mjesečnoj, kvartalnoj i godišnjoj razini; koordinacija i aktivna suradnja na izradi operativnih i financijskih planova društva; analiza i utvrđivanje trendova u društvu i predlaganje poboljšanja (procesa, efikasnosti i sl.). Na nivou strategije, kontroling ima zadaću pružati pomoć upravi društva pri procjeni smjernica budućeg poslovanja, kao i savjetovanje na putu ostvarenja vizije i podizanja ukupne vrijednosti društva. Tijekom 2021. godine, temeljem specifičnih elaboriranih zahtjeva društva, informatička tvrtka Libusoft Cicom iz Zagreba čiji poslovno-informacijski sustav u svom poslovanju društvo koristi od 2015. godine, isporučila je „menadžerski

izvještajni sustav“ u Power BI aplikaciji, a koja je Microsoftov skup alata namijenjen analizi podataka i uočavanju zakonitosti u podacima. Izvještajni sustav crpi podatke iz poslovno-informacijskog sustava pružajući uvid u uspješnost poslovanja društva i njegovih segmenata (profitnih centara i sektora), kroz usporedbu planiranih vrijednosti sa realizacijom tekućeg i prethodnih razdoblja. Izvještajni sustav koristi se u svakodnevnom poslovanju, te se nameće potreba za njegovim daljnjim razvojem i nadogradnjom, a u skladu sa internim zahtjevima uprave društva. Osim glavne svrhe izvještajnog sustava, a to je isporuka ažurnih, točnih i bitnih izvještaja kao podloge za donošenje odluka, cilj je da analitički podaci u čim većoj mjeri budu u sustavu, dostupni njihovim korisnicima, te da se eliminira nepotreban ručni unos i prepisivanje podataka. Osim rada na izvještajnom sustavu, izradi planova, te informiranju uprave društva, kontroling ima za zadaću aktivno surađivati i kontinuirano komunicirati sa svim segmentima društva, pronalaziti alate i ekonomske pokazatelje kod ocjenjivanja uspješnosti poslovanja, pružati pomoć i podršku pri upravljanju ljudskim potencijalima - drugim riječima biti „desna ruka“ kako upravi društva, tako i svim rukovoditeljima.

Tijekom 2021.g. u fokusu je kontrolinga: uska suradnja sa svim segmentima Društva (sektorima i profitnim centrima) u cilju izrade pravovremenih poslovnih i financijskih planova i prognoza; kontinuirana suradnja sa odjelom računovodstva i financija u procesima rada; pomoć i podrška u uspostavi sustava naplate potraživanja od kupaca; izrada i dostava izvještaja upravi Društva.

7.2. ZAJEDNIČKE SLUŽBE – FINANCIJSKO IZVJEŠĆE

Komentari financijskih rezultata odnose se na zajedničke službe koje obuhvaćaju Sektor financija, kontroling, nabavu i ured uprave.

U 2021. godini u Zajedničkim službama ostvareni su poslovni prihodi u iznosu od 2.510 kn, a odnose se na prodaju rashodovanih službenih vozila. Nije bilo planiranih prihoda za 2021. godinu, a u odnosu na 2019. godinu niži su za 5.294 kn (-67,84%). Radi epidemioloških mjera u 2021. godini izostala je organizacija sajma cvijeća na osnovu kojega je u istom razdoblju 2019. godine ostvareno 4.400 kn poslovnih prihoda.

Ostali prihodi u 2019. godini odnose se na prefakturirane režijskih troškove za poslovni prostor koji je bio u zakupu od strane Socijalne zadruge Humana nova na lokaciji Rudarska ulica u Labinu.

Ukupni troškovi zaposlenih u 2021. godini iznose 2.103.320 kn i niži su za 82.163 kn (-3,76%) u odnosu na plan za 2021.g. te za 147.491 (-6,55%) u odnosu na 2019. godinu. Do smanjenja u odnosu na plan došlo je zbog prelaska rukovoditelja nabave i održavanja na pola radnog vremena u drugo trgovačko društvo što nije bilo predviđeno planom za 2021. godinu. Do smanjenja u odnosu na ostvarenje 2019. godine došlo je, osim zbog gore navedenog razloga, i radi raskida ugovora o radu čistačice zaposlene na 4 sata te ostalih kadrovskih promjena (odlazak u mirovinu, povratak sa neplaćenog dopusta, raskid ugovora o radu).

Ukupni materijalni troškovi u 2021. godini iznose 194.015 kn što je više za 57.701 kn (+42,33%) u odnosu na plan za 2021. godinu i za 40.422 kn (+26,32%) u odnosu na 2019. godinu. Trošak uredskog materijala je viši za 11.513 kn (+40,54%) u odnosu na plan i viši za 3.433 (+9,41%) u odnosu na 2019. godinu. Povećanje u odnosu na plan se najvećim dijelom odnosi na projekt Green Plus koji je sproveden u suradnji sa Gradom Labinom te isti nije bio planiran. Troškovi potrošnog materijala niži su za 10.977 kn (-46,53%) u odnosu na plan za 2021. godinu i niži su za 4.301 kn (-25,43%) u odnosu na 2019. godinu. Zbog prisutne pandemije Covid-19 u planu za 2021. godinu predviđeno je da će potreba za sredstvima za dezinfekciju i čišćenje biti puno veća zbog neizvjesnosti razvoja pandemije, međutim, utrošak je bio manji. Manji utrošak sredstava za čišćenje u odnosu na 2019. godinu rezultat je smanjenog obima čišćenja radi raskida ugovora sa čistačicom. Ostali uredski troškovi, odnosno troškovi poštarine ostvareni u iznosu od 93.670 kn viši su od plana za 50.120 kn (+115,09%), a u odnosu na 2019.g. za 44.340 kn (+89,88%). Razlog veće poštarine je veći broj poslanih pisama odnosno računa, obavijesti, opomena i sl. (više od 10 tisuća komada u odnosu na 2019.g.) i viša cijena poštarine (u 2019.g. trošak poštarine 2,92 kn po omotnici, a od srpnja 2021.g. 3,17 kn).

Trošak sitnog inventara, auto guma i zaštitne opreme je veći za 3.789 kn (+21,07%) u odnosu na plan za 2021. godinu i na nivou je 2019. godine. Do razlike u odnosu na planiranje došlo je zbog ažuriranja plana nabave.

Ostali troškovi viši su za 3.732 kn (+39,10%) u odnosu na plan za 2021. godinu i niži su za 2.970 kn (-18,28%) u odnosu na 2019. godinu. Razlike se najvećim dijelom odnose na trošak cestarina. Trošak cestarina je veći u odnosu na plan zbog učestalijih odlazaka na službena putovanja, a u odnosu na 2019. niži su zbog manje putovanja uslijed pandemije.

Ukupni trošak energije u 2021. godini iznosi 81.286 kn i viši je za 21.542 kn (+36,06%) u odnosu na plan te viši za 8.091 kn (+11,05%) u odnosu na 2019. godinu. Do povećanja je došlo zbog više utrošenog goriva u iznosu od 17.651 kn (77,42%) u odnosu na plan i 4.503 kn (+12,53%) u odnosu na 2019. godinu zbog veće cijene goriva i više prijeđenih kilometara službenim vozilima. Trošak vode je veći za 2.685 kn (+83,80%) u odnosu na plan i veći je za 2.339 kn (+65,88%) u odnosu na 2019. godinu zbog kvara sustava navodnjavanja.

Troškovi održavanja u 2021. godini iznose 35.674 kn i viši su za 14.174 kn (+65,93%) u odnosu na plan te viši za 17.478 kn (+96,05%) u odnosu na 2019. godinu. Povećanje se odnosi na popravak centralnih printera Konica te više utrošenih rezervnih dijelova za službena vozila.

Troškovi ostalih usluga u 2021. godini iznose 97.833 kn što je niže za 3.372 kn (-3,33%) u odnosu na plan te više za 70.773 kn (+261,54%) u odnosu na 2019. godinu. Povećanje u odnosu na 2019. godinu se odnosi na usluge edukacije, snimanja promotivnog materijala, osmišljavanje idejnog projekta i organizacije u sklopu održavanja projekta 'Green Plus' i inicijative 'Labin bez plastike' i inicijative 'Žive ulice' u iznosu od 50.500 kn, vanjsku uslugu izrade i montaže rukohvata te farbanja zida u upravnoj zgradi u iznosu 9.500 kn te izrade elaborata procjene vrijednosti nekretnine

u iznosu od 4.500 kn. Trošak je na nivou plana za 2021. godinu, međutim realizirani su drugi projekti.

Ukupni troškovi obrazovanja u 2021. godini iznose 32.207 kn i viši su za 3.407 kn (+11,83%) u odnosu na plan te niži za 4.375 kn (-11,96%) u odnosu na 2019. godinu. Razlika se odnosi na broj ostvarenih službenih putovanja i isplaćenih dnevnica.

Ukupni nematerijalni troškovi u 2021. godini iznose 784.562 kn što je niže za 114.288 kn (-12,71%) u odnosu na plan za 2021. godinu i niži su za 145.945 kn (-15,68%) u odnosu na 2019. godinu.

Trošak grafičkih i tiskarskih usluga viši su za 12.776 kn (+271,82%) u odnosu na plan i isto toliko u odnosu na 2019. godinu. Povećanje je vezano za projekt 'Green Plus'.

Intelektualne usluge niže su za 116.189 kn (-22,34%) u odnosu na plan te niže za 46.179 kn (-10,26%) u odnosu na 2019. godinu. Razlog smanjenju je taj da su se troškovi održavanja računala, mreže i servera u ukupnom iznosu knjižila na teret zajedničkih službi u 2019.g., te su tako i planirani za 2021.g., međutim u 2021.g. knjižili su se po mjestima troška prema broju računala koja se koriste. Veći planirani iznos odnosio se je i na trošak održavanja licence za poslovno izvješćavanje, međutim, u 2021. godini promijenili smo dobavljača i ostvarili uštedu. U 2019. godini veći trošak odnosio se je na uvođenje aplikacija za slanje i primanje E računa te naplatu putem SEPA naloga.

Premije osiguranja niže su za 5.965 kn (-10,31%) u odnosu na plan te niže za 29.200 kn (-36,01%) u odnosu na 2019. godinu. iz razloga što se preostali dio premije osiguranja za sistematske preglede za radnike knjiži direktno na mjesto troška u pripadajući PC.

Bankarske usluge više su za 14.299 kn (+8,54%) u odnosu na plan i više za 12.440 kn (+7,34%) u odnosu na 2019. godinu radi naknada za neiskorišteni okvirni minus po računu.

Ostali nematerijalni troškovi (sudski troškovi, bilježničke naknade, auto radio i sl.) niži su za 23.227 kn (-27,65%) u odnosu na plan i niži za 90.797 kn (-59,90%) u odnosu na 2019. godinu. Najveći razlog smanjenja su naknade za plaćanje uplatnice građana na FINA-i, koje su ranije knjižene na teret zajedničkih službi, a u 2021.g. knjiže se na PC Čistoća.

Ukupni ostali troškovi u 2021. godini iznose 484.206 kn i viši su za 75.146 kn (+18,37%) u odnosu na plan te su viši za 7.901 kn (+1,66%) u odnosu na 2019. godinu. Usluge reklame i promidžbe više su za 103.474 kn (+431,14%) u odnosu na plan te više za 53.335 kn (+71,94%) u odnosu na 2019.godinu. Povećanje se odnosi na novi ugovor za oglašavanje (led display i Internet portal) u iznosu od 12.000 kn, spot i emisiju za projekt Labin bez plastike u iznosu od 11.016 kn, produkciju i emitiranje spota i reklamni pano za promidžbu vidljivosti projekta nabave komunalnih vozila u iznosu od 26.000 kn te uslugu oglašavanja putem plakata u iznosu od 30.000 kn

Troškovi reprezentacije iznose 29.871 kn i niži su za 6.629 kn (-18,16%) u odnosu na plan te niži za 31.235 kn (-51,12%) u odnosu na 2019. godinu. U 2021. godini zbog pandemije Covid-19 neke od planiranih aktivnosti su bile obustavljene ili odgođene.

Troškovi rezerviranja za otpremnine iznose 94.933 kn i u skladu su sa planom odlaska jedne radnice u mirovinu u 2022. godini.

Prihodi od kamata u iznosu od 23.683 kn odnose se na kamate obračunate onim korisnicima usluga koji kasne sa plaćanjem računa. Ti su prihodi manji za 28.617 kn (-54,72%) u odnosu na plan i za 22.722 kn (-48,96%) u odnosu na 2019.g.

Prihodi od pozitivnih tečajnih razlika u iznosu od 52.108 kn evidentirani su kao rezultat svođenja ili vrednovanja nedospjelih obveza po kreditima i leasingu na srednji tečaj narodne banke posljednjeg dana u godini, odnosno na datum bilance.

Financijski rashodi odnose na kamate po kreditima i tečajne razlike, te u 2021.g. iznose 61.226 kn. U odnosu na 2019. godinu manji su za 105.018 kn (-63,17%), a na razini su planiranog rashoda.

Ostali prihodi u iznosu od 114.170 kn obuhvaćaju naknade štete temeljem osiguranja (18 tisuća kn), naplaćeni troškovi po tužbama (57 tisuća kn), naplaćeni prihodi prethodnog razdoblja (4 tisuće kn), prihodi od refundacija porez i doprinosa (6 tisuća kn), usklade i ostali prihodi (29 tisuća kn).

Ostali rashodi u 2021.g. iznose 400.237 kn, a u najvećem se dijelu odnose na otpis nenaplaćenih utuženih potraživanja od kupaca (384 tisuće kn).


Ukupni troškovi Zajedničkih službi u 2021.g. iznose 4.377.764 kn i veći su od planiranih za 470.809 kn (+12,05%) i za 151.260 kn (+3,58%) u odnosu na 2019.g.



Tablica 20.: RDG Zajedničke službe za 2021. godinu

RDG Zajedničke službe	2019 O	2021 B	2021 O	2021 O vs. 2019 O	2021 O vs. 2019 O (%)	2021 O vs. 2021 B	2021 O vs. 2021 B (%)
010 1. Prihodi iz osnovne djelatnosti - 7510 do 7521, 7600 do 7699	7.804	0	110	-7.694	-98,59%	110	0,00%
020 2. Prihodi od donacija i potpora - 7530-7533	0	0	0	0	0,00%	0	0,00%
030 3. Ostali prihodi (inter.realiz.prodaja osnov.sred.i.dr.) - 7550,7800	0	0	2.400	2.400	0,00%	2.400	0,00%
040 4. Poslovni prihodi (-1.+2.+3.)	7.804	0	2.510	-5.294	-67,84%	2.510	0,00%
050 5. Direktni troškovi (-5.1.+5.2.+5.3.+5.4.+5.5.)	693	1.000	8.267	7.574	1092,88%	7.267	726,67%
051 5.1. Osnovne sirovine i materijal - 4000	643	0	7.121	6.478	1008,02%	7.121	0,00%
052 5.2. Materijal za fakturirati IJS - 4001	0	0	0	0	0,00%	0	0,00%
053 5.3. Građevni materijal - 4005	50	1.000	1.146	1.096	2175,71%	146	14,61%
054 5.4. Troškovi prodanih proizvoda - grobnica-700000,700001,700002,700003,700004,700005,700006	0	0	0	0	0,00%	0	0,00%
055 5.5. Nabavna vrijednost prodane robe (710000,7100080,7100100,7100101,7100111,710110-710111)	0	0	0	0	0,00%	0	0,00%
060 6. Troškovi neto plaća - 4700	1.216.931	1.746.943	1.246.860	29.929	2,46%	-500.084	-28,63%
061 6.1. Troškovi poreza, prireza, doprinosa iz i na plaće - 4720,4730,4731,4740	814.130	300.474	711.841	-102.290	-12,56%	411.367	136,91%
070 7. Ukupni trošak plaća (6.+6.1.)	2.031.061	2.047.418	1.958.701	-72.361	-3,56%	-88.717	-4,33%
090 9. Troškovi prijevoza - 4430	87.108	55.615	56.607	-30.501	-35,02%	992	1,78%
100 10. Ostale naknade (potp.za bolov.jubil.,otpremn.,božič.,dar djeci...) - 4450 do 4470,4480,4491	132.642	82.450	88.013	-44.630	-33,65%	5.563	6,75%
110 11. Ukupno troškovi zaposlenih (7. +8. +9. +10)	2.250.811	2.185.482	2.103.320	-147.491	-6,55%	-82.163	-3,76%
120 12. Uredski materijal - 4004,400401,400402	36.480	28.400	39.913	3.433	9,41%	11.513	40,54%
130 13. Potrošni materijal mat.za dišćenje-4003,40051,4006,4008,4009	16.916	23.592	12.615	-4.301	-25,43%	-10.977	-64,53%
140 14. Sitan inventar,auto gume i zaštitna oprema 4050,4051,4052,4055-4058	20.209	17.979	21.768	1.559	7,71%	3.789	21,07%
150 15. Troškovi telefona - 4111,4112,4113	14.410	13.248	12.771	-1.638	-11,37%	-477	-3,60%
160 16. Ostali troškovi: (16.1. +16.2. +16.3. +16.4.)	16.247	9.545	13.277	-2.970	-18,28%	3.732	39,10%
161 16.1. Prijevozne usluge	50	3.175	450	400	800,00%	-2.725	-85,83%
162 16.2. Gostarime, tunelarime, mostarime i sl.	15.097	5.570	12.027	-3.070	-20,33%	6.457	115,93%
163 16.3. Usluge zbrinjavanja otpada u ŽCGO Kaštijun i zbrinjavanje selektivnog otpada	0	0	0	0	0,00%	0	0,00%
164 16.4. Deratizacija i dezinfekcija	1.100	800	800	-300	-27,27%	0	0,00%
170 17. Ostali uredski troškovi (poštarina, etc.) - 4110	49.330	43.550	93.670	44.340	89,88%	50.120	115,09%
180 18. Ukupno materijalni troškovi (12. +13. +14.+15. +16. +17.)	153.593	136.314	194.015	40.422	26,32%	57.701	42,33%
190 19. Plin - 4011,4012	0	0	0	0	0,00%	0	0,00%
200 20. Lož ulje - 4019	14.340	15.200	15.986	1.646	11,47%	786	5,17%
210 21. Električna energija - 4010, 401001,401002	19.357	18.540	18.961	-396	-2,05%	421	2,27%
220 22. Voda za piće pranje i sanitarije - 4187, 418703	3.550	3.204	5.889	2.339	65,88%	2.685	83,80%
230 23. Gorivo - 4013,4014,4015,4016,4017,4018	35.948	22.800	40.451	4.503	12,53%	17.651	77,42%
240 24. Ukupno energija (19.+20.+21.+22.)	78.195	59.744	81.286	8.091	11,05%	21.542	36,06%
250 25. Materijal za održavanje - 4040, 404000,4044,4045,4046,4047,4048	3.439	3.500	18.458	15.019	436,74%	14.958	427,36%
260 26. Usluge održavanja - 4130,413001, 4136-4138	14.757	18.000	17.217	-2.459	-16,66%	-783	-4,25%
270 27. Ukupno održavanje (25. + 26.)	18.196	21.500	35.674	17.478	96,05%	14.174	65,93%
280 28. Troškovi po ug.o djelu,sl.serv.,nak.praktik.nadzorni 4298 do 429802,4480,4670 do 46702, 467030, 467031, 467040	17.369	20.645	13.272	-4.097	-23,59%	-7.373	-35,71%
290 29. Ostale usluge (za prefakturirati gradu) - 429901	0	0	0	0	0,00%	0	0,00%
300 30. Pogrebne usluge (osmarnice i dr.) - 4296,429601	0	0	0	0	0,00%	0	0,00%
310 31. Ostale usluge - 4299, 42903	9.691	80.560	84.561	74.870	772,60%	4.001	4,97%
320 32. Ukupno troškovi ostalih usluga (28. + 29. + 30.+31.)	27.060	101.205	97.833	70.773	261,54%	-3.372	-3,33%
330 33. Troškovi stručnog obrazovanja - 4440 do 4443	18.800	18.500	20.690	1.890	10,05%	2.190	11,84%
340 34. Troškovi priručnika, časopisa, stručne literature 4650	2.814	5.900	2.415	-398	-14,15%	-3.485	-59,06%
350 35. Dnevnicke i drugi troškovi po osnovi službenog puta 4400 do 4429	14.968	4.400	9.102	-5.866	-39,19%	4.702	106,86%
360 36. Ukupno troškovi obrazovanja (33. +34. +35.)	36.582	28.800	32.207	-4.375	-11,96%	3.407	11,83%
370 37. Grafike i tiskarske usluge - 4290,4291	4.706	4.700	17.476	12.770	271,88%	12.776	271,82%
380 38. Troškovi leasinga,nadzor fltet i ost.,(4240 do 4248,4292,4294)	9.300	8.874	12.401	3.101	33,35%	3.527	39,75%
390 39. Troškovi tehničkog pregleda vozila - 4280 do 4289	2.700	2.899	2.213	-487	-18,05%	-686	-23,67%
400 40. Intelektualne usluge: (40.1. +40.2.+40.3.+40.4.+40.5.+40.6. +40.7.+40.8.)	450.160	520.170	403.981	-46.179	-10,26%	-116.189	-22,34%
401 40.1. Obvezni i preventivni zdravstveni pregled radnika	225	0	470	245	108,89%	470	0,00%
402 40.2. Revizijske usluge	42.000	42.000	42.000	0	0,00%	0	0,00%
404 40.4. Usluge ostalog savjetovanja	182.348	175.800	36.668	-145.680	-79,89%	-139.132	-79,14%
405 40.5. Usluge obrade podataka	0	0	17.120	17.120	0,00%	17.120	0,00%
406 40.6. Održavanje računalne opreme	2.446	69.618	37.689	35.242	1440,55%	-31.929	-45,86%
407 40.7. Održavanje informacijskog sustava	180.103	195.252	241.759	61.656	34,23%	46.507	23,82%
408 40.8. Ostali troškovi	43.037	37.600	28.275	-14.762	-34,30%	-9.225	-24,60%
410 41. Premije osiguranja - 4230 do 4239	81.078	57.843	51.878	-29.200	-36,01%	-5.965	-10,31%
420 42. Bankarske usluge - 4210,4211,4212	169.379	167.520	181.819	12.440	7,34%	14.299	8,54%
430 43. Naknade, članarine, doprinosi (44. +45.)	53.739	47.463	46.144	-7.595	-14,13%	-1.319	-2,78%
440 44. od toga: Komunalna naknada - 4260,4261,4620 do 4630,4639	49.994	42.749	42.235	-7.759	-15,52%	-514	-1,20%
450 45. od toga: Komunalne usluge - 4259,4262 do 4269	3.745	4.714	3.909	164	4,38%	-805	-17,08%
460 46. Ostali nematerijalni troškovi: (46.1. + 46.2. + 46.3. + 46.4. + 46.5.)	151.585	84.015	60.788	-90.797	-59,90%	-23.227	-27,65%
461 46.1. Upravni i sudski troškovi i taksa	52.359	24.500	41.449	-10.910	-20,84%	16.949	69,18%
463 46.3. Naknade FINA-e za blagajničko plaćanje i ovrhne	94.686	54.000	14.198	-80.487	-85,00%	-39.802	-73,71%
464 46.4. Porez na tvrtku, porez na korištenje javnih površina i ostali porezi koji ne ovise o poslovnom rezultatu	700	1.675	1.300	600	85,71%	-375	-22,39%
465 46.5. Ostali nematerijalni troškovi (auto radio i sl.)	3.840	3.840	3.840	0	0,00%	0	0,00%
470 47. Troškovi zaštite okoliša - 4631,4660,4661,4662	4.021	2.767	5.463	1.442	35,86%	2.697	97,46%
480 48. Usluge čuvanja i kontrole imovine -4184	3.840	2.600	2.400	-1.440	-37,50%	-200	-7,69%
490 49. Ukupno nematerijalni troškovi (37. +38. +39. +40. +41. +42. +43. +46. +47. +48.)	930.507	898.850	784.562	-145.945	-15,68%	-114.288	-12,71%
500 50. Usluge reklame i promidžbe, sponzorstva i donacije: 50.1. + 50.2)	74.139	24.000	127.474	53.335	71,94%	103.474	431,14%
501 50.1. Usluge reklame i promidžbe	66.900	24.000	119.723	52.823	78,96%	95.723	386,85%
502 50.2. Donacije i sponzorstva	7.239	0	7.751	512	7,07%	7.751	0,00%
510 51. Amortizacija 4300 do 4321	305.294	318.560	295.552	-9.742	-3,19%	-23.008	-7,22%
520 52. Reprezentacija - 4600 do 460770	61.106	36.500	29.871	-31.235	-51,12%	-6.629	-10,86%
530 53. Troškovi koncesija, najamnine, zakupnine - 4150 do 4158	35.766	30.000	31.309	-4.457	-12,46%	1.309	4,36%
550 55. Ukupno ostali troškovi (50. +51. +52. +53. +54.)	476.305	409.060	484.206	7.901	1,66%	75.146	18,37%
552 55.2. Troškovi rezerviranja za otpremnine	0	0	94.933	94.933	0,00%	94.933	0,00%
557 55.7. Raspored troškova za obračun proizvoda i usluga	0	0	0	0	0,00%	0	0,00%
560 56. Prihodi od kamata - 7710 do 7740	46.405	52.300	23.683	-22.722	-48,96%	-28.617	-54,72%
570 57. Prihodi od pozitivnih tečajnih razlika - 7752	3.479	0	52.108	48.629	1397,67%	52.108	0,00%
580 58. Financijski prihodi (56.+57.)	49.884	52.300	75.791	25.907	51,94%	23.491	44,92%
590 59. Financijski rashodi 7210 do 7250	166.244	60.000	61.226	-105.018	-63,17%	1.226	2,04%
600 60. Financijski rezultat (58.-59.)	-116.360	-7.700	14.565	130.925	-112,52%	22.265	-289,16%
610 61. Ostali prihodi (viškovi,nak.stete,napl.trošk.po tužbama...) - 7830 do 7899	177.802	44.640	114.170	-63.632	-35,79%	69.530	155,76%
620 62. Ostali rashodi (sporna potr., kazne, nakn.stete, manjkovi) 7300, 7330, 7331, 7351, 7353, 736001, 7370, 7390, 7301, 7302, 736002, 736101, 736102	93.320	5.000	400.237	306.917	328,89%	395.237	7904,73%
630 63. Izvanredni rezultat (61.-62.)	84.482	39.640	-286.067	-370.548	-438,61%	-325.707	-821,66%
640 64. Ukupno prihodi - (4. + 58. + 61.)	235.490	96.940	190.071	-45.418	-19,29%	93.131	96,07%
650 65. Ukupno troškovi - (5. + 11. + 18. + 24. + 27. + 32. + 36. + 49. +55. + 59. + 62.)	4.226.505	3.906.955	4.377.764	151.260	3,58%	470.809	12,05%
660 66. Dobit (-> Gubitak (64.-65.)	-3.991.015	-3.810.015	-4.187.693	-196.678	4,93%	-377.678	9,91%

8. INVESTICIJE



Kao i svake godine, društvo provodi potrebne investicije koje pridonose poslovanju društva i koje doprinose ostvarivanju strateških smjernica. Uobičajeno se glavnina investicija u radu društva odnosi na infrastrukturu za gospodarenje otpadom, vozni park, groblja, tržnicu, objekte društva i telekomunikacijsku infrastrukturu. U nastavku je naveden pregled najvažnijih investicija u 2021. godini.

8.1. OBNOVA VOZNOG PARKA



Tijekom 2021. godine provedene su nabave nekoliko novih ili rabljenih vozila. Najveća investicija bila je nabava dva nova komunalna vozila za odvojeno prikupljanje otpada zapremnine 8 m³ modela Mitsubishi fuso canter. Vozila su vrijedna 1.376.000 kuna, od čega je 85% sufinancirano EU sredstvima. Nabavljena su dva rabljena podizača ukupne vrijednosti 666.250 kuna tipa Mercedes-Benz i MAN. Za potrebe pogrebnih usluga nabavljena su dva rabljena pogrebna vozila tipa Mercedes-Benz vito ukupne vrijednosti 461.220,16 kuna. Za potrebe zimske službe nabavljen je posipač koji se postavlja na teretno vozilo i tako smo posignuli efikasnije posipanje u zimskim mjesecima. Vrijednost posipača je 99.830,40 kuna.

8.2. PROŠIRENJE GROBLJA NEDEŠĆINA



Tokom 2021. godine dovršeni su radovi na I. fazi proširenja groblja u Nedešćini. U sklopu I. faze proširenja groblja uređena je nova pristupna staza sa ogradnim zidom i javnom rasvjetom, te je uređeno 89 dodatnih ukupnih mjesta u tri reda i 26 grobnica. Radove su zajednički financirali 1.MAJ d.o.o. i Općina Sv. Nedelja, pri čemu 1.MAJ d.o.o. financira gradnju novih ukopnih mjesta i grobnica, a Općina Sv. Nedelja financira ostatak radova. Vrijednost navedene investicije iznosi 1.067.532,30 kuna bez PDV-a. Općina Sv. Nedelja sufinancirala je iznos od 739.988,50 kuna, a 1.MAJ d.o.o. iznos od 327.543,85 kuna. Realizacija

navedenog projekta je kvalitetna sinergija upravitelja groblja 1.MAJ-a d.o.o. i vlasnika groblja Općine Sv. Nedelja.

8.3. UREĐENJE RIBARNICE U SKLOPU TRŽNICE



unutar cjelokupne ribarnice.

Tijekom 2021. osigurana je bespovratna EU potpora u 100-postotnom iznosu (3.157.345,16 kuna). Proveden je postupak javne nabave, te su radovi ugovoreni za početak 2022. godine. U sklopu projekta izvršiti će se sanacija krova, postava nove alu stolarije, postava novih slojeva poda završno sa keramikom, izvedba novih spuštenih stropova unutar svih prostorija, ugradnja dekorativne završne žbuke, zamjenu svih instalacija, te postava nove tehnologije

9. UPRAVLJANJE RIZICIMA



Svako poslovanje sa sobom donosi i određene rizike. Nastup nekih od njih izvjesno se može riješiti jednostavnijim internim reakcijama, no za neke rizike reagiranje je znatno teže jer su nastupili zbog složenijih utjecaja iz okruženja. Odgovornost ovog društva je da glavne rizike prepoznaje na vrijeme i da pripremi što bolje odgovore na njih.

Tablica 21: Rizici poslovanja 1.MAJ-a d.o.o. za 2021. godinu

RIZICI		OBRADA RIZIKA
1.	Češće kvarenje vozila i strojeva zbog njihove dotrajalosti	Sufinanciranjem EU-a nabavljena su dva vozila zapremnine po 8 m ³ za odvojeno prikupljanje otpada. Nabavljena su dva rabljena podizača i jedno pogrebno vozilo. Nabavljen je posipač za zimsku službu. Putem najma koriste se komunalno vozilo zapremnine 10 m ³ i manji kamionet tipa Piaggio. Osigurano je sufinanciranje FZOEU-a za nabavu tri električna vozila što će biti nabavljeno u 2022. godini. Vršiti se redovito održavanje svih vozila, a nekoliko starijih vozila je prodano.
2.	Rastuća derutnost zgrade toplane u Labinu	Još uvijek nema uvjeta za trajno rješenje ove problematike zbog zahtjevne financijske konstrukcije. U međuvremenu pristupilo se manjem opremanju u smislu poboljšanih uvjeta za ured i sanitarni čvor na način da će u prostor biti ugrađene kućice slične onoj koja je u reciklažnom dvorištu.
3.	Neusklađenost radne snage u visokoj sezoni u PC Čistoća	Zbog nešto povoljnije situacije na tržištu rada, ovaj problem nije bio suviše izražen. Djelom su potrebe popunjavane i unutarnjom preraspodjelom radnika između PC-eva.
4.	Velika ovisnost o prihodima od JLS-a pojedinih PC-ova	Zbog smanjenog obujma poslova za treće osobe PC-a Zelene i javne površine, angažirano je manje radne snage nego li ranijih godina, te su zadržani radnici bili dovoljni za obavljanje postojećeg obujma poslova za JLS-e, uz pojedine premještake između PC-eva.
5.	Nedostupnost sufinanciranja za razne projekte	Neki projekti ne razvijaju se dovoljno zbog nemogućnosti sufinanciranja. Takvi su, primjerice, energetska obnova zgrade uprave i energetska obnova zgrade tržnice. S obzirom na to, Društvo razvija projekte u skladu s mogućnostima, a veći naglasak stavlja na redovno održavanje. Primjerice, saniran je krov zgrade tržnice.
6.	Derutnost zgrade gradske tržnice uz smanjeni interes zakupaca	Tijekom godine saniran je krov zgrade tržnice, te je osigurana EU potpora za temeljitu rekonstrukciju objekta ribarnice. Stoga će ribarnica početkom 2022. biti rekonstruirana. Ostatak radova na održavanju tržnice obavlja se u skladu s mogućnostima i prioritetima.
7.	Nerealizacija projekta reciklažnog dvorišta na lokaciji Cere	Povećan je broj naselja (lokacija) na kojima se postavlja mobilno reciklažno dvorište u Općini Sv. Nedelja.
8.	Reklamacije korisnika zbog izrade novog cjenika te slanje novih izvjava	Tijekom 2019. godine država je izmijenila Uredbu o gospodarenju otpadom čime je, u bitnome, predviđena izrada i implementacija novog cjenika već početkom 2020. godine. Ipak, nadležno tijelo stavilo je Uredbu van snage, te rizik nije nastupio. Tijekom 2021. godine nije se promijenilo ništa po tom pitanju, ali je donesen novi Zakon o gospodarenju otpadom koji donosi izmjenu Cjenika, te slijede slične zahtjevne situacije u 2022. godini.
9.	Izvjeshno zatvaranje odlagališta otpada	Još nema jasne naznake kada će točno biti potrebno trajno zatvoriti odlagalište otpada. U međuvremenu planira se pripremiti sve što je potrebno kako bi se ishodila potencijalna EU sredstva kada jednom zatvaranje dođe na dnevni red. Procjena je da će za ovakav projekt biti moguće ishoditi EU sufinanciranje s obzirom da se radi o projektu velike važnosti u smislu zaštite okoliša.
10.	Podjela spremnika za odvojeno	Formiran je tim za podjelu spremnika, uključujući dva studenta. Jedno vozilo bilo je privremeno namijenjeno za tu svrhu. Uspješno je tijekom 2021. godine krenula podjela tih spremnika, a završetak je planiran za 2022. godinu čime će cijelo područje Labinštine imati na raspolaganju individualne spremnike za odvajanje.

	prikupljanje otpada	
11.	Troškovi uvođenja obveze prihvaćanja povratne ambalaže	Prihvaćanje povratne ambalaže još nije uvedeno te samim time taj trošak nije nastao.
12.	Rast nepropisnog odlaganja otpada	Postavljena je kamera na šetnici u Rapcu, potiče se korisnike putem edukacije (ponajviše online) da pravilno odlažu otpad, promptno se uklanja otpad s javnih površina u najvećim naseljima.
13.	Utjecaj gospodarske krize	Društvo je bilo pripremljeno na nešto konzervativnije poslovanje u 2021. godine, no poslovna godina predstavljala je oporavak u odnosu na 2020. godinu, te je uz određene štednje poslovanje bilo stabilno.
14.	Financijski rizici	Društvo je pratilo rizike, ali je likvidnost bila dovoljna, a financijsko tržište stabilno, te nisu nastupile negativne okolnosti u 2021. godini.

POPIS TABLICA:

Tablica 1.: Vlasnička struktura trgovačkog društva 1.MAJ d.o.o.

Tablica 2.: Predmeti poslovanja – djelatnosti

Tablica 3.: Kvalifikacijska struktura i broj zaposlenih po godinama na dan 31.12. u trgovačkom društvu 1.MAJ d.o.o. u razdoblju od 2012. do 2021. godine

Tablica 4.: RDG 1.MAJ d.o.o. za 2021. godinu

Tablica 5.: Broj korisnika javne usluge po JLS-ima u 2021. godini

Tablica 6.: Broj spremnika za miješani komunalni otpad na terenu

Tablica 7.: Količine spremnika prijavljenih za nabavu putem FZOEU-a

Tablica 8.: Količine odvojeno prikupljenog komunalnog otpada u sklopu javne usluge po JLS-ima u 2021. godini

Tablica 9.: Prihodi od predaje odvojeno prikupljenog otpada u posljednjih tri godine, u kunama

Tablica 10.: Trošak zbrinjavanja MKO na „Kaštijunu“ 2020. i 2021. godine

Tablica 11.: RDG PC Čistoća za 2021. godinu

Tablica 12.: RDG OJ Održavanje i zimska služba za 2021. godinu

Tablica 13.: RDG OJ Radiona i vozni park za 2021. godinu

Tablica 14.: Pregled sklopljenih ugovora temeljem provedenih postupaka jednostavne nabave za 2021. godinu

Tablica 15.: Pregled sklopljenih ugovora temeljem provedenih postupaka javne nabave za 2021. godinu

Tablica 16.: Broj realiziranih pogreba po godinama 2012.-2021.

Tablica 17.: RDG PC Pogrebne usluge za 2021. godinu

Tablica 18.: RDG PC Tržnica za 2021. godinu

Tablica 19.: RDG PC Zelene površine za 2021. godinu

Tablica 20.: RDG Zajedničke službe za 2021. godinu

Tablica 21.: Rizici poslovanja 1.MAJ-a d.o.o. za 2021. godinu

POPIS GRAFIKONA:

Grafikon 1.: Organizacijska struktura trgovačkog društva 1.MAJ d.o.o.

Grafikon 2.: Organizacijska struktura Operative